

Asiakirjan ovat allekirjoittaneet

Nimi	Tunnistautuminen	Aika
Maria Sorvisto	Suomi.fi	19.04.2022 15:58:36 UTC+03:00
Marko Paasovaara	Suomi.fi	24.05.2022 17:52:51 UTC+03:00
Terttu Alanen	Suomi.fi	20.04.2022 11:14:08 UTC+03:00
Marko Sorvisto	Suomi.fi	19.04.2022 19:26:24 UTC+03:00
Tarmo Hirvelä	Suomi.fi	19.04.2022 14:08:14 UTC+03:00
Paula Haapakoski	Suomi.fi	20.04.2022 10:53:50 UTC+03:00
Sanna Häggman	Suomi.fi	19.04.2022 15:46:54 UTC+03:00
Juha Koskela	Suomi.fi	19.04.2022 13:46:26 UTC+03:00
Tanja Laakkonen	Suomi.fi	25.04.2022 07:56:53 UTC+03:00
Alpo Löytynoja	Suomi.fi	19.04.2022 14:12:10 UTC+03:00
Tapani Uusikylä	Suomi.fi	23.04.2022 12:52:46 UTC+03:00
Teemu Mattila	Suomi.fi	19.04.2022 20:33:53 UTC+03:00



Tämä dokumentti on sähköisesti allekirjoitettu

Sisällys: - Kansilehti (1 sivu)
- Alkuperäinen dokumentti (163 sivua)

Kansilehden sivu 1/1



TILINPÄÄTÖS 2021

Kaupunginhallitus 28.3.2022
Kaupunginvaltuusto

1. TOIMINTAKERTOMUS.....	4
1.1 KAUPUNGINJOHTAJAN KATSAUS	5
1.2 KAUPUNGINHALLINTO	6
1.3 HENKILÖSTÖRAPORTTI.....	11
1.4 YLEINEN TALOUDELLINEN KEHITYS	19
1.5 YLIVIESKAN KAUPUNKIKEHITYS.....	21
1.6 YLIVIESKAN TALOUDELLINEN KEHITYS	25
1.7 KAUPUNKISTRATEGIAN TOTEUTUMINEN	33
1.8 ARVIO TODENNÄKÖISESTÄ TULEVASTA KEHITYKSESTÄ	42
1.9 ARVIO MERKITTÄVIMMISTÄ RISKEISTÄ JA EPÄVARMUUSTEKIJÖISTÄ	43
1.10 YMPÄRISTÖASIAT	45
1.11 MUUT EI-TALOUDELLISET ASIAT	46
1.12 KAUPUNGINHALLITUKSEN SELONTEKO SISÄISEN VALVONNAN JÄRJESTÄMISESTÄ	46
1.13 TALouden TASAPAINOTTAMISTOIMENPITEET	48
1.14 KAUPUNGINHALLITUKSEN ESITYS TILIKAUDEN TULOKSEN KÄSITTELYSTÄ	49
1.15 TILIKAUDEN TULOKSEN MUODOSTUMINEN.....	50
1.16 TOIMINNAN RAHOITUS	52
1.17 RAHOITUSASEMA JA SEN MUUTOKSET	53
1.18 KOKONAISTULOT- JA MENOT.....	57
2. KUNTAKONSERNIN TOIMINTA JA TALOUS.....	53
2.1 KONSERNITILINPÄÄTÖKSEEN SISÄLTYVÄT YHTEISÖT	53
2.2 KONSERNIN TOIMINNAN OHJAUS	54
2.3 OLENNAISET KONSERNIA KOSKEVAT TAPAHTUMAT VUONNA 2021	54
2.4 SELONTEKO KONSERNIVALVONNAN JÄRJESTÄMISESTÄ	55
2.5 ARVIO KONSERNIN TODENNÄKÖISESTÄ TULEVASTA KEHITYKSESTÄ.....	55
2.6 KONSERNITILINPÄÄTÖS JA SEN TUNNUSLUVUT	55
3. TALOUSARVION TOTEUTUMINEN.....	60
KESKUSVAALILAUTAKUNTA.....	61
<i>Vaalit</i>	61
TARKASTUSLAUTAKUNTA.....	62
<i>Tarkastustoiminta</i>	62
KAUPUNGINHALLITUS	63
<i>Hallintopalvelut</i>	63
<i>Elinkeinopalvelut</i>	65
<i>Pelastuspalvelut (kaupungin osuus)</i>	67
<i>Peruspalvelukuntayhtymä Kallion oma toiminta</i>	68
<i>Erikoissairaanhoido (ostettu) / Peruspalvelukuntayhtymä Kallio</i>	69
<i>Muu sosiaali- ja terveydenhuolto</i>	70
PELASTUSLAITOKSEN JOHTOKUNTA.....	71
<i>Jokilaaksojen pelastuslaitos</i>	71
SIVISTYSLAUTAKUNTA	76
<i>Yleissivistävät koulutuspalvelut</i>	76
<i>Varhaiskasvatuspalvelut</i>	80
<i>Nuorisopalvelut</i>	83
HYVINVOINTILAUTAKUNTA	85

<i>Kirjastopalvelut</i>	85
<i>Kulttuuripalvelut</i>	88
<i>Liikuntapalvelut</i>	91
MUSIIKKIOPISTON JOHTOKUNTA	94
<i>Musiikkiopiston toiminta</i>	94
KANSALAI SOPISTON JOHTOKUNTA	96
<i>Kansalaisopiston toiminta</i>	96
TEKNISTEN PALVELUIDEN LAUTAKUNTA	99
<i>Tekniset palvelut</i>	99
<i>Viemärlaitos</i>	105
RAKENNUS- JA YMPÄRISTÖLAUTAKUNTA	107
<i>Ympäristöpalvelut</i>	107
JÄTELAUTAKUNTA	110
<i>Jätelautakunta</i>	110
3.1 TYTÄRYHTIÖT.....	112
4. TULOSLASKELMAN, RAHOITUS- JA INVESTOINTIOSAN TOTEUTUMINEN	114
4.1 TULOSLASKELMAOSAN TOTEUTUMISVERTAILU	115
4.2 INVESTOINTIOSAN TOTEUTUMISVERTAILU	118
4.3 RAHOITUSOSAN TOTEUTUMISVERTAILU.....	121
4.4 YHTEENVETO VALTUUSTON HYVÄKSYMIEEN SITOVIEN MÄÄRÄRAHOJEN JA TULOARVIOIDEN TOTEUTUMISESTA	122
5. TILINPÄÄTÖSLASKELMAT.....	127
6. TILINPÄÄTÖKSEN LIITETIEDOT	136
6.1 TILINPÄÄTÖKSEN LAATIMISTA KOSKEVAT LIITETIEDOT	137
6.2 TILINPÄÄTÖKSEN ESITTÄMISTAPAA KOSKEVAT LIITETIEDOT	137
6.3 KONSERNITILINPÄÄTÖKSEN LAATIMISTA KOSKEVAT LIITETIEDOT	138
6.4 TULOSLASKELMAA KOSKEVAT LIITETIEDOT	139
6.5 TASETTA KOSKEVAT LIITETIEDOT	141
6.6 VAKUUKSIA JA VASTUUSITOUMUKSIA JA TASEEN ULKOPUOLISIA JÄRJESTELYJÄ KOSKEVAT LIITETIEDOT	147
6.7 HENKILÖSTÖÄ JA TILINTARKASTAJAN PALKKIOITA JA INTRESSITAHOTAPAHTUMIA KOSKEVAT LIITETIEDOT	150
7. ERIYTETYT TILINPÄÄTÖKSET	152
7.1 VIEMÄRILAITOKSEN ERIYTETTY TILINPÄÄTÖS	153
7.2 PELASTUSLAITOKSEN ERIYTETTY TILINPÄÄTÖS	156
8. LUETTELO KIRJANPITOKIRJOISTA JA TOSITELAJEISTA, SELVITYS KIRJANPIDON SÄILYTYKSESTÄ	157

1. TOIMINTAKERTOMUS

1.1 Kaupunginjohtajan katsaus

Ylivieskan kaupungin tulos vuodelta 2021 on arvioita selkeästi positiivisempi. Tulosta ovat erityisesti kirittäneet valtion koronatuotet, harkinnanvarainen valtionosuuden korotus, verotulojen kasvu sekä teollisuushalliyhtiön myynnistä saatu myyntivoitto. Tilikauden tulos on 4,154 miljoonaa euroa ylijäämäinen. Hyvä tulos vahvistaa kaupungin tasetta ja helpottaa alijäämän kattamisurakkaa; tilinpäätöksessä 2021 taseessa on 1,0 miljoonaa euroa alijäämää, joka on katettava viimeistään vuoden 2023 tilinpäätöksessä. Kaupungin talouden pohja ei silti ole vielä tasapainossa ja tiukkaa talouskuria tulee jatkaa sekä toteuttaa määrätietoisesti kaupunginvaltuuston hyväksymää tuottavuusohjelmaa.

Henkilöstökulut toteutuivat yli 1,4 miljoonan euroa pienempinä kuin talousarviossa arvioitiin. Verotulojen kertymä ylitti talousarvion 2,1 miljoonalla eurolla. Ilman harkinnanvaraista valtionosuuden muutosta (1,5 miljoonaa euroa) ja kertaluonteista myyntivoittoa Ylivieskan kaupungin tulos olisi ollut alle 1,5 miljoonaa euroa ylijäämäinen.

Ylivieskan kaupungin toimintakate kasvoi edellisvuodesta 6,3 %, joskin Peruspalvelukuntayhtymä Kallion oma toiminta kasvoi 4,5 % ja erikoissairaanhoidon menot supistuivat -3,7 % johtuen kalliiden hoitojen ta-sausrahaston palautuksesta.

Lähes koko 2000-luvun jatkunut väestönkasvu jatkui kuluneena vuonna, ennakkotiedon mukaan väkiluku kasvoi 55 asukkaalla. Kasvua oli siis 0,4 %. Ylivieskan väkiluvun kasvun taustalla on erityisesti vahva syn-tyvyys, vaikka ikäluokkien koko onkin tippunut hieman takavuosista. Erityisen huolestuttavaa on kuitenkin koko Jokilaaksojen kuntien yhteisen väestöpohjan väheneminen. Vuoden 2021 aikana Ylivieskassa perus-tettiin 80 yritystä ja 50 yritystä lopetti toimintansa.

Ylivieskan kaupungin kokonaisinvestoinnit olivat korkeahkot 16,7 miljoonaa euroa. Taanilan yhtenäiskoulun ja Kaisaniemen koulun rakennusurakat saatettiin loppuun ja uudet koulut avasivat ovensa lukuvuoden 2021–2022 alussa. Infrainvestoinnit jatkuivat Taanilan alueen kuntatekniikan hankkeilla. Vuoteen mahtuu myös monia pienempiä investointeja.

Kaupunginvaltuusto käsitteli vuoden 2021 aikana useita kaavoitusasioita ja hyväksyi mm. historiallisen asemanseudun 2. vaiheen asemakaavan, jolla ratkaistiin ns. kasarmialueen kohtalo, osa vanhasta raken-nuskannasta säilyy ja osa on mahdollista korvata uudella rakentamisella. Asemanseudun kaava sai lain-voiman kesän lopulla ja vuoden 2022 talousarviossa kaupunginvaltuusto varasi investointiosuutta tuon alu-een kehittämiseksi mm. vanhojen rakennusten kunnostamiseen ja alueen torisuunnitelman laatimista ja to-teuttamista varten. Kaavassa hyväksyttiin myös merkittävästi uutta potentiaalia asuntorakentamiselle. Hy-väksytyt kaavat vahvistavat kaupungin elinvoimaa. Keskustan alueella Rakennuspalvelu Salmelan toi-mesta aloitettiin uuden kerrostalo-liikerakennuksen rakentaminen Juurikoskenkadun varteen, hanke tunne-taan nimellä Dagmarin kulma.

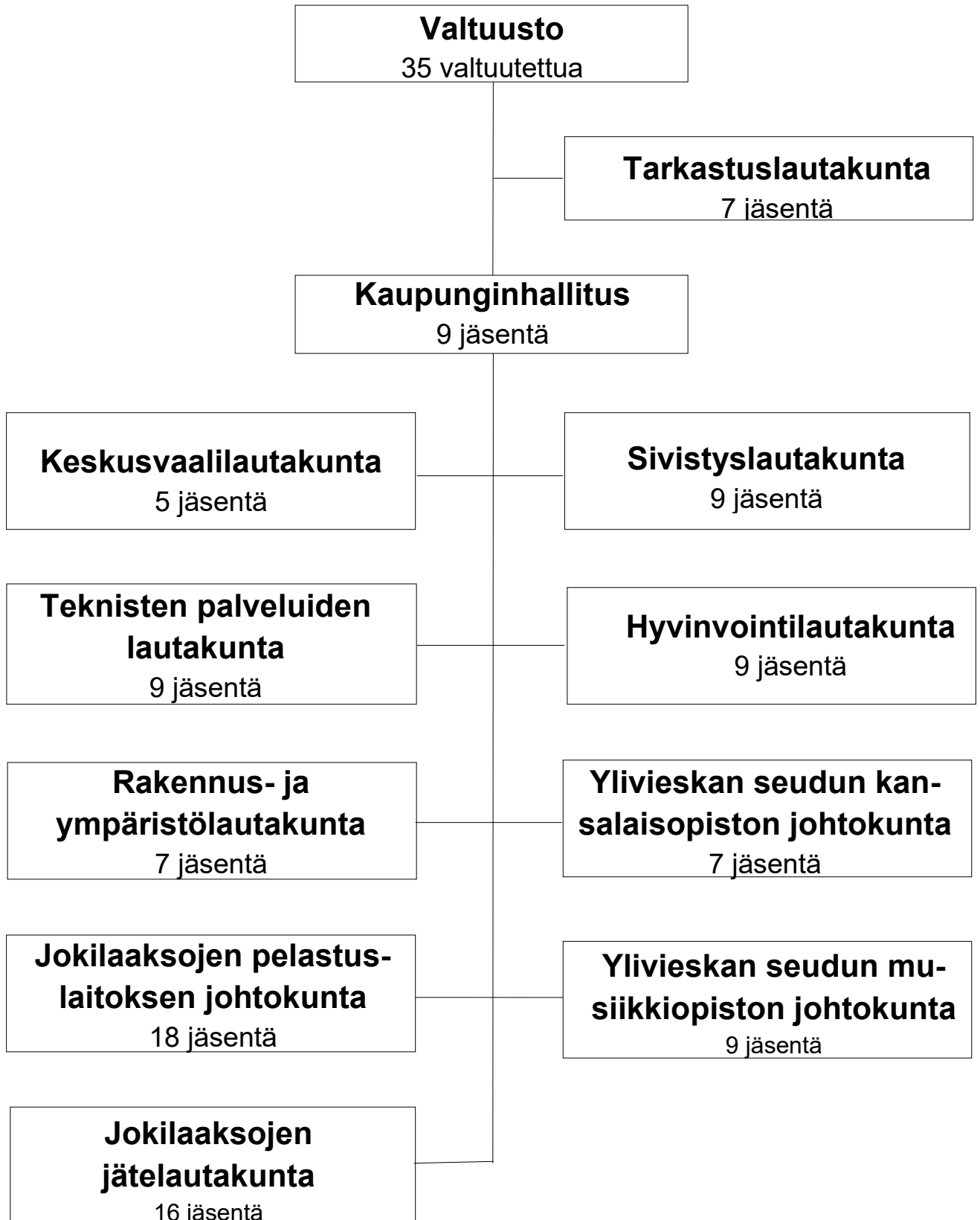
Ylivieskan kaupungissa toteutettiin vuoden 2021 aikana kaksi merkittävää organisaatiouudistusta; hyvin-voinnin toimiala aloitti toimintansa 1.6.2021 ja samalla myös elinkeinopalvelujen toiminta siirtyi Ylivieskan Teknologia kylä YTEK Oy:stä kaupunkiorganisaatioon. Kaupungin historian ensimmäinen hyvinvointijohtaja Jose Kempainen aloitti työssään elokuussa.

Haluan kiittää koko kaupungin henkilöstöä ja kaikkia luottamushenkilöitä kaupunkimme hyväksi tehdystä työstä.

Maria Sorvisto
Kaupunginjohtaja
Ylivieskan kaupunki

1.2 Kaupunginhallinto

Luottamushenkilöorganisaatio vuonna 2021:



Poliittiset voimasuhteet valtuustossa

Poliittiset voimasuhteet hallituksessa

	Paikka- luku	Miehiä	Naisia		Paikka- luku	Miehiä	Naisia
Kesk	16	11	5	Kesk	5	2	3
PS	7	4	3	PS	2	1	1
Kok	5	4	1	Kok	1	1	-
SDP	3	2	1	Sdp	1	1	-
Vihr	2	-	2				
Vas	1	1	-				
KD	1	-	1				
Yht.	35	22	13	Yht.	9	5	4

Kaupunginvaltuutetut toimikaudella 2021 – 2025:

Puheenjohtaja

Markus Jaatinen, Kesk

I varapuheenjohtaja

Kaisa Haapakoski, Kesk

II varapuheenjohtaja

Mikko Korkeakoski, Kok

III varapuheenjohtaja

Maria Sorvisto, PS

Suomen Keskusta

Terttu Alanen

Juha Autio

Paula Haapakoski

Jani Hautakoski

Tapio Hintsala

Sanna Häggman

Juha Isokoski

Heikki Jokinen

Miika Kangaskorte

Juha Koskela

Juha Nivala

Johanna Rautakoski

Marko Sorvisto

Jouko Ylimäki

Perussuomalaiset

Tarmo Hirvelä

Tanja Laakkonen

Arto Marjamaa

Teemu Mattila

Auli Mustikkamaa

Sami Sorvisto

Kansallinen Kokoomus

Heta Myllymäki

Terho Ojanperä

Ami Salmela

Tapani Uusikylä

Suomen Sosialidemokraattinen Puolue

Tiina Junttila

Juhani Löfbacka

Alpo Löytynoja

Vihreä liitto

Eveliina Autio

Tiia Kariniemi

Vasemmistoliitto

Pasi Niiranen

Suomen Kristillisdemokraatit

Ulla Lehtikangas, luottamushenkilö

Kaupunginhallitus:

Puheenjohtaja

Terttu Alanen, Keski

I varapuheenjohtaja

Marko Sorvisto, Keski

II varapuheenjohtaja

Tarmo Hirvelä, PS

Muut jäsenet

Paula Haapakoski, Keski

Häggman Sanna, Keski

Juha Koskela, Keski

Tanja Laakkonen, PS

Alpo Löytynoja, SDP

Tapani Uusikylä, Kok

Kaupunginhallituksen esittelijänä toimi kaupunginjohtaja Maria Sorvisto. Tilivelvollisia ovat kaupunginhallituksen jäsenten ja kaupunginjohtajan lisäksi kaupunginhallituksen alaiset johtavat viranhaltijat sekä lauta- ja johtokuntien jäsenet ja näiden alaiset johtavat viranhaltijat.

Kaupunginvaltuuston päätöksiä 2021:

1.2.2021	<p>Hyväksyttiin Urakkanevan tuulivoimapuiston osayleiskaava.</p> <p>Hyväksyttiin aluekehityssopimus Ylivieskan kaupungin ja WasaGroup Oy:n välillä.</p> <p>Hyväksyttiin Ylivieskan kaupungin tuottavuusohjelma.</p>
15.3.2021	<p>Hyväksyttiin asemakaavamuutos, jolla muodostuu 1. kaupunginosan (Keskusta) korttelin 4 osa sekä katualuetta.</p> <p>Hyväksyttiin Keskustan osayleiskaavan 2030 muutos Taanilan alueella.</p> <p>Hyväksyttiin elinkeinotoimen organisoituminen kaupungin organisaatiossa.</p> <p>Hyväksyttiin hyvinvoinnin toimialan organisoituminen kaupungin organisaatiossa.</p> <p>Hyväksyttiin elinkeinotoimeen, hyvinvoinnin toimialaan ja työllisyyden kuntakokeiluun liittyviä muutoksia hallintosäätöön.</p> <p>Merkittiin tiedoksi henkilöstön työhyvinvointikyselyn tulokset.</p>
19.4.2021	<p>Hyväksyttiin Vesikolmio Oy:n osakassopimus.</p> <p>Hyväksyttiin Kuntien Hetapalvelut Oy:n osakassopimus.</p> <p>Hyväksyttiin kaavoitus- ja maankäyttösopimus sekä kiinteistökaupan esisopimus alueiden luovuttamisesta Senaatin Asema-alueet Oy:n kanssa, Asemakaava ja asemakaavan muutos (Keskusta ja Koskipuhto).</p>

	Päätettiin poistaa Urakkanevan tuulivoimapuiston osayleiskaavapäätös (kaupunginvaltuusto 1.2.2021 § 3) ja saattaa asia teknisten palveluiden lautakunnalle uudelleen käsiteltäväksi.
17.5.2021	Merkittiin tiedoksi Hyvinvointisuunnitelma vuosille 2021-2024.
21.6.2021	<p>Hyväksyttiin vuoden 2020 tilinpäätös.</p> <p>Hyväksyttiin</p> <ul style="list-style-type: none"> • asemakaava, jolla muodostuu Ylivieskan kaupungin 1. kaupunginosan (Keskusta) kortteli 29 osa ja kortteli 30 sekä puisto- ja rautatiealuetta. • asemakaavamuutos, jolla muodostuu Ylivieskan kaupungin 1. kaupunginosan (Keskusta) korttelit 19-20, 22-24 ja 27-30 sekä katu-, puisto-, pysäköinti-, tori- ja rautatiealuetta sekä 3. kaupunginosan (Koskipuhto) korttelit 10, 39, 43, 46, 49 ja 98 sekä katu-, puisto-, pysäköinti- ja rautatiealuetta. <p>Hyväksyttiin Urakkanevan tuulivoimapuiston osayleiskaava.</p> <p>Hyväksyttiin omavelkaisen takauksen myöntäminen Ylivieskan Teknologia- kylä YTEK Oy:lle Vierimaantie 7:ssä sijaitsevan kiinteistön (Centria-ammatti- korkeakoulun kampus) ostamista varten.</p> <p>Myönnettiin Ylivieskan Kuula ry:lle koroton 30 000 euron laina Rieska-Leader ry:n positiivista tukipäätöstä vastaan.</p> <p>Hyväksyttiin sisäisen valvonnan ja riskienhallinnan ohje.</p>
16.8.2021	Nimettiin jäsenet ja varajäsenet kaupunginhallitukseen, lauta- ja johtokuntiin sekä muihin toimielimiin, joihin Ylivieskan kaupunkia on pyydetty nimeämään edustajansa.
13.9.2021	<p>Merkittiin tiedoksi Kallion alueen ikäntyneiden hyvinvointisuunnitelma.</p> <p>Hyväksyttiin muutokset Pohjois-Pohjanmaan sairaanhoitopiirin kuntayhtymän perussopimukseen.</p>
11.10.2021	<p>Hyväksyttiin asemakaavamuutos, jolla muodostuu Ylivieskan kaupungin 8. kaupunginosan katu-, puisto- ja liikennealuetta, sekä 1. kaupunginosan kortteli 65 ja liikennealuetta.</p> <p>Hyväksyttiin asemakaavamuutos, jolla muodostuu Ylivieskan kaupungin 9. kaupunginosan kortteli 85.</p>
15.11.2021	<p>Hyväksyttiin kaavoituskatsaus vuosille 2021-2022 ja kaavoitusohjelma vuosille 2022-2025.</p> <p>Hyväksyttiin talousarviomuutoksia ja että määrärahamuutokset katetaan lisäämällä lainanottoa vastaava määrä.</p> <p>Vahvistettiin tuloveroprosentti ja kiinteistöveroprosentit.</p>

13.12.2021	<p>Hyväksyttiin vuoden 2022 talousarvio ja vuosien 2023-2025 taloussuunnitelma.</p> <p>Toimitettiin Kuntaliiton valtuuskunnan vaali ja todettiin vaalin tulos.</p> <p>Merkittiin tiedoksi tuottavuusohjelman seuranta ja päivitettiin tuottavuusohjelma.</p> <p>Merkittiin tiedoksi kaupunginhallituksen ja hallintokuntien selvitykset arviointikertomuksessa esitettyihin havaintoihin.</p> <p>Myönnettiin omavelkainen takaus Vesikolmio Oy:lle.</p>
------------	---

1.3 Henkilöstöraportti

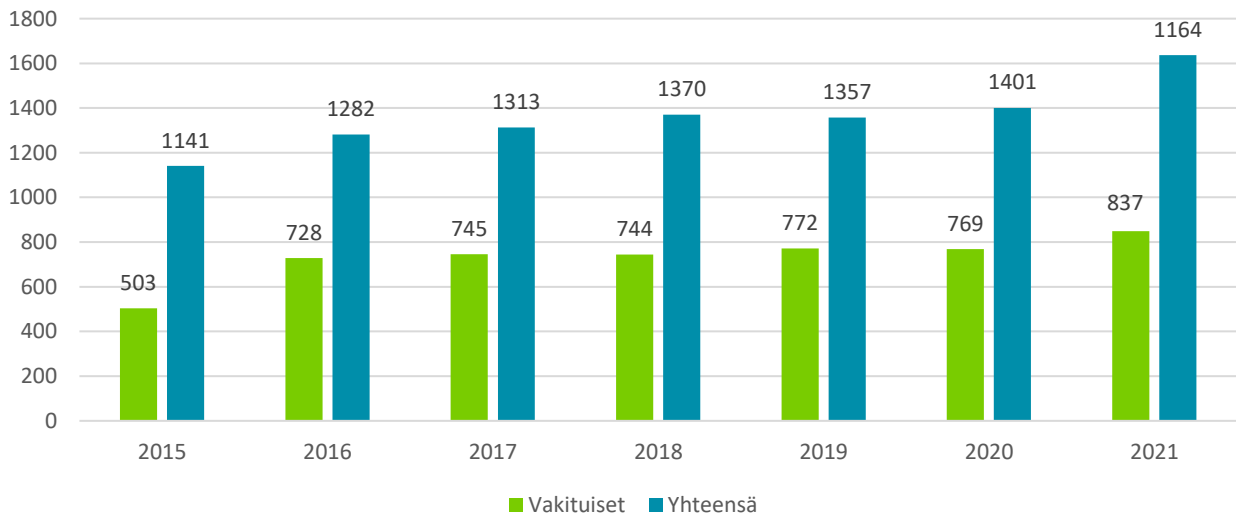
Henkilöstön määrä

Ylivieskan kaupungissa vuosittain laadittavassa henkilöstötilinpäätöksessä kuvataan henkilöstön määrää, rakennetta ja kustannuksia. Henkilöstötilinpäätökseen on koottu tiedot palvelusuhteiden määrästä vuoteen 2021. Henkilöstötilinpäätöksessä henkilöstöä koskevien tunnuslukujen tarkastelu on tehty pääsääntöisesti vuoden lopun (31.12.2021) tilanteen mukaan. Vakituksella palvelusuhteella tarkoitetaan vakinaisia virkoja ja toistaiseksi voimassa olevia työsuhteita. Henkilöllä saattaa siis olla useita palvelussuhteita, jos hän on virkavapaalla/työlomalla omasta tehtävästään ja hoitaa sijaisena toista tehtävää. Yhtä tehtävää kohden voi olla useampi palvelussuhde, jos tehtävän vakituinen työntekijä on esimerkiksi äitiyslomalla, opintovapaalla tai vuorotteluvapaalla ja tehtävää on palkattu hoitamaan sijainen. Henkilöstön lukumäärällä tarkoitetaan vuoden 2021 viimeisenä päivänä voimassa olevien palvelussuhteiden määrää.

Henkilöstömäärä ja -rakenne

Vuoden 2021 joulukuun lopussa palvelussuhteiden määrä oli 1164. Vuonna 2020 luku oli 1401. Palvelussuhteisiin on laskettu kaikki Ylivieskan kaupungin palvelussuhteet. Henkilöinä laskettuna vuoden 2021 lopussa määrä oli 1153 henkilöä (1118 vuonna 2020). Määrä sisältää sekä vakinaiset että määräaikaiset henkilöt sekä työllistetyt, joita vuoden lopussa oli 6 (6 henkilöä vuonna 2020). Aiempien vuosien väliset luvut eivät vuoden 2019 jälkeen ole vertailukelpoisia keskenään, sillä vuonna 2020 laskenta on muutettu palvelussuhteiden määräksi, ei henkilöiden.

Palvelussuhteiden määrä 2020 ja 2021



Vuoden 2021 joulukuun lopussa henkilöstöstä 820 työskenteli vakituksessa virka- tai työsuhteessa, joista ko-koaikaisia oli 776 palvelussuhdetta.

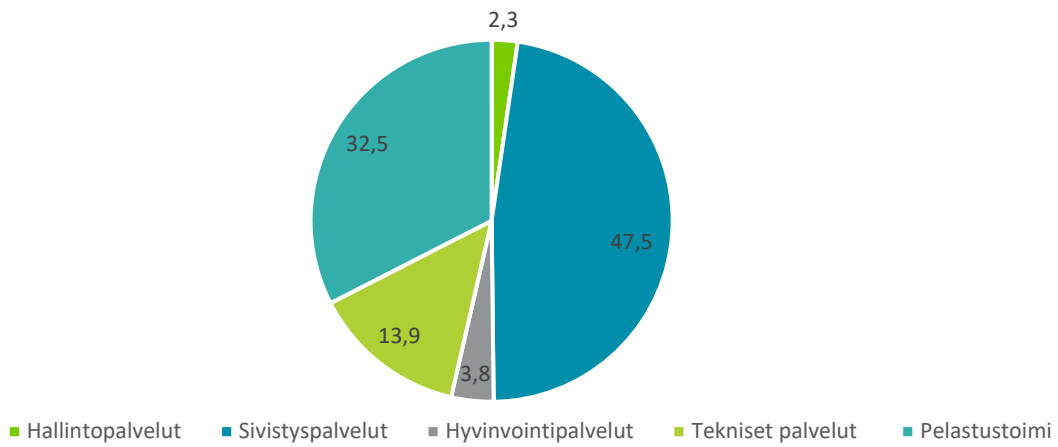
Palvelussuhteiden määrä toimi-aloittain 31.12.2021	Vak. ko-koaik.	osa-aik.	Määrä-aik. ko-koaik.	osa-aik.	Työll.	Yh-teensä
Hallintopalvelut, Jätelk	19		7		4	30
Pelastuspalvelut	267	7	100	2		376
Varhaiskasvatuspalvelut	107	6	57	6		176
Yleissivistävät koulutuspalvelut	217	25	59	59		360
Kirjastopalvelut	9	1	1	0		11
Kulttuuripalvelut	7	2	0	1		10
Nuorisopalvelut	6	1	6	0		13
Musiikkiopisto	19	2	0	3	1	25
Kansalaisopisto	7	0	1	0		8
Liikuntapalvelut	11	0	3	0	1	15
Tekniset palvelut	43	4	8	1		56
Puhdistus - ja ruokapalvelut	64	3	15	2		84
Yhteensä	776	63	670	121	12	1164

Alla olevassa taulukossa henkilöt jaoteltuna alueittain.

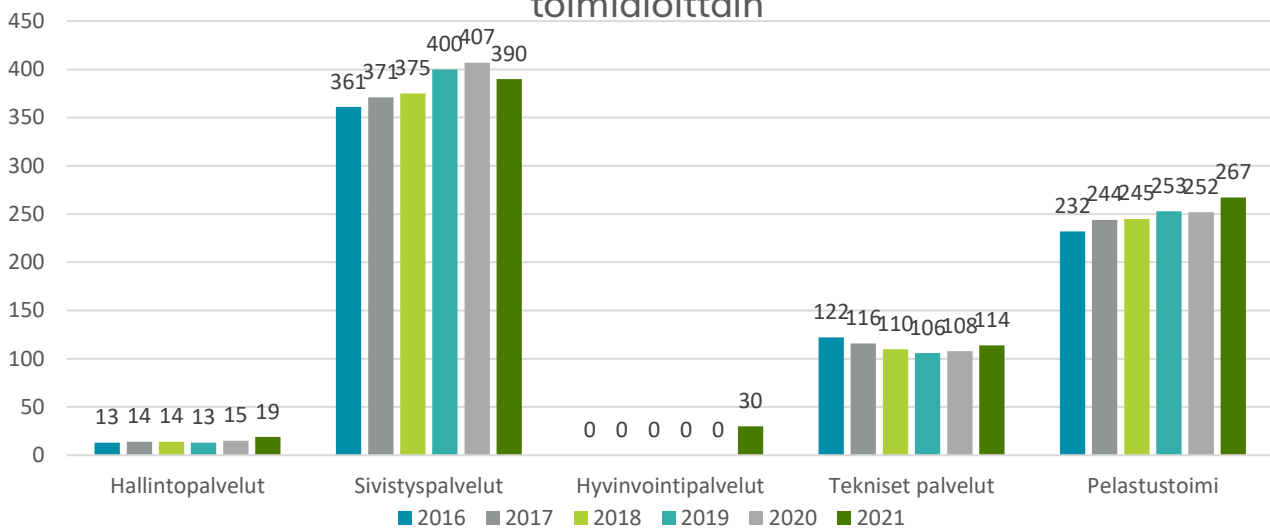
+ Jätelautakunta		2	2
+ Kansalaisopiston johtokunta		8	8
+ Kaupunginhallitus	12	18	30
+ Kulttuurilautakunta	3	8	11
+ Liikuntalautakunta	8	7	15
+ Musiikkiopiston johtokunta	4	21	25
+ Pelastuslaitoksen johtokunta	233	110	343
+ Sivityslautakunta	80	502	582
+ Teknisten palveluiden lautakun	36	103	139
Yhteensä		376	1153

Pelastustoimen tilapäiset, osa-aikaiset ovat ns. puolivakinaista henkilöstöä, jolle vuoden aikana maksettiin palkkaa sivutoimesta. Kansalaisopiston tilapäiset, osa-aikaiset ovat syyslukukaudella olleet sivutoimiset tuntiopettajat, joilla ei ole ollut muuta palvelussuhdetta Ylivieskan kaupunkiin. Henkilöstötilasto ei sisällä palo- ja pelastustoimessa olevia sopimuspalomiehiä eli VPK-laisia.

Vakinaisen henkilöstön jakautuminen toimialoittain, %



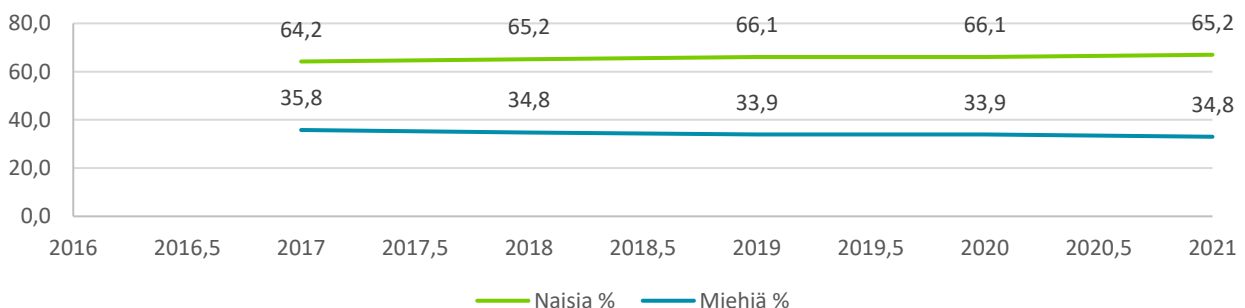
Vakinaisen henkilöstön jakautuminen henkilöinä toimialoittain



Henkilöstön sukupuoli- ja ikärakenne

Naisten osuus vakinaisesta henkilöstöstä oli vuoden 2021 lopussa 65,2 % (535 naista) ja miesten osuus 34,8 % (285 miestä). Naisten ja miesten osuudet koko henkilöstöstä ilmenevät alla olevasta kaaviosta.

Naisten ja miesten osuus %



Yhdenvertaisuuden ja tasa-arvon näkökulmasta voidaan todeta, että Ylivieskan kaupungin henkilöstön sukupuolijakauma ei poikkea valtakunnallisesti muista julkishallinnollista organisaatioista.

Koko henkilöstön keski-ikä 31.12.2021 oli 43,39 vuotta (45,6 vuotta vuonna 2020). Koko kunta-alalla vakinaisen henkilöstön keski-ikä oli 47,8 vuotta ja koko henkilöstön 45,7 vuonna 2019.

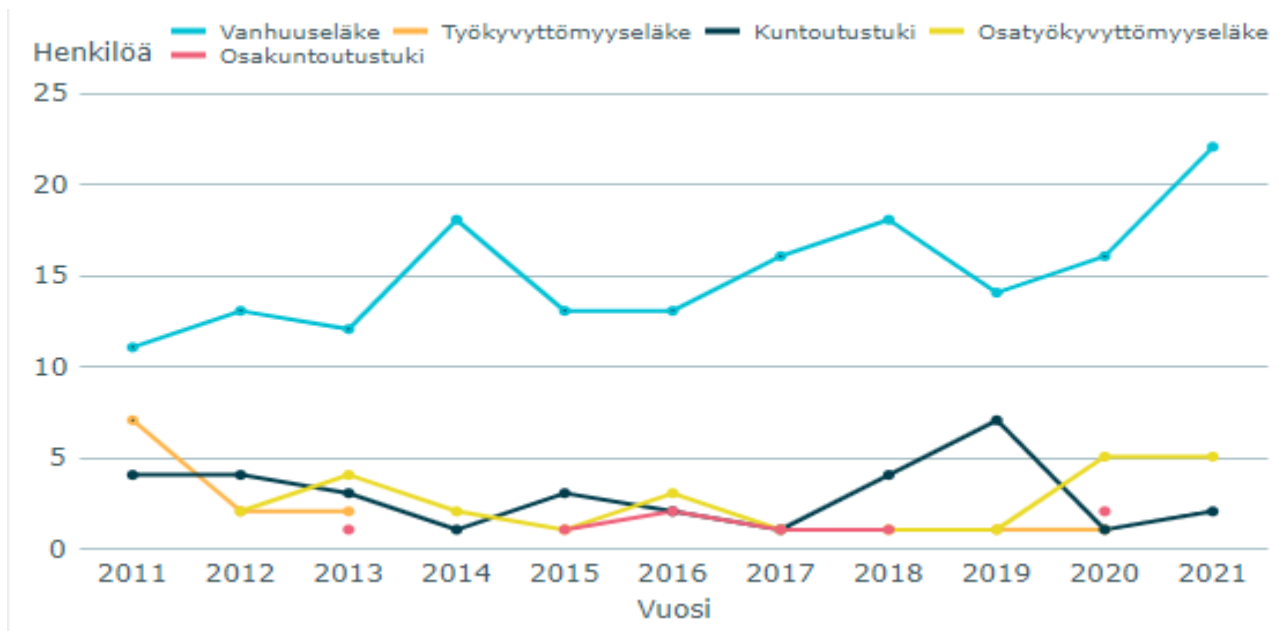
Vakinaisen henkilöstön ikärakenne					
Ikäryhmä	2018	2019	2020	2021	osuus henkilöstöstä %
20-29	53	52	49	43	5,2
30-39	208	224	227	238	29,0
40-49	174	192	194	221	26,9
50-59	219	212	218	230	28,0
60-68	90	92	94	88	10,7

Miesten keski-ikä oli alhaisempi kuin naisten, miehet olivat keskimäärin 41,52-vuotiaita ja naiset 44,93.

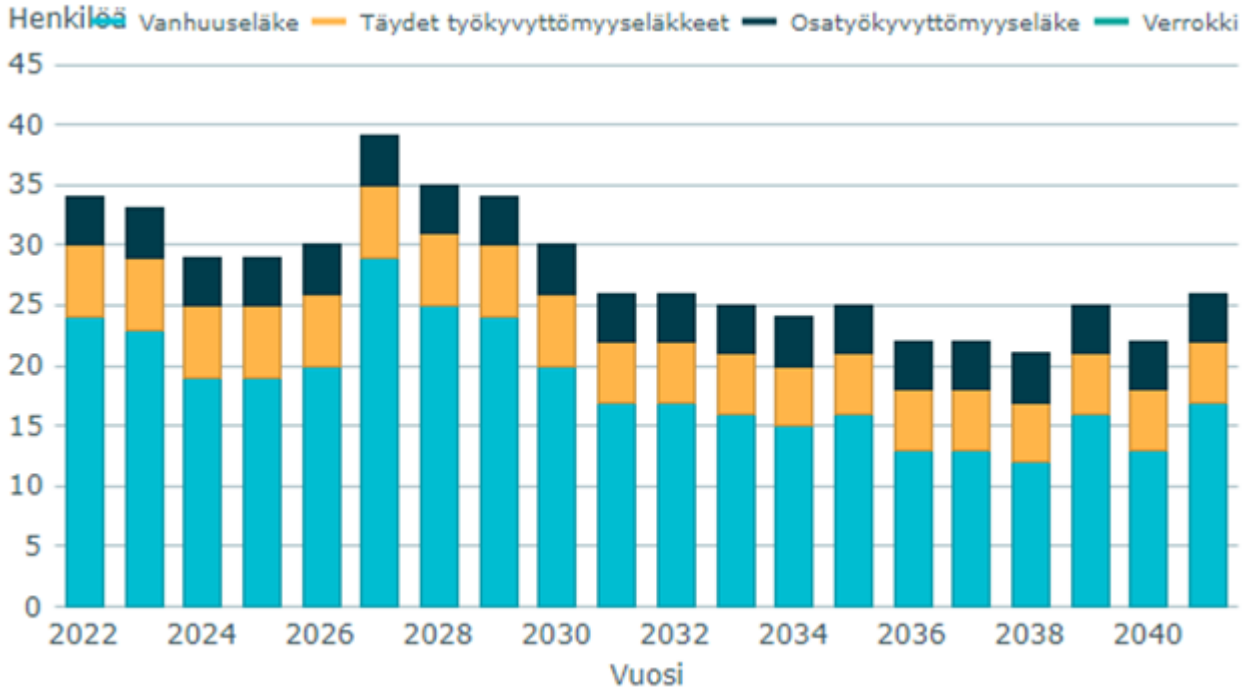
Eläköityminen

Eläkejärjestelmän uudistus tuli voimaan vuoden 2017 alusta. Uudistuksessa vanhuuseläkeikä nousee vuodesta 2017 portaittain kolme kuukautta vuodessa, kunnes vanhuuseläkeikä alaraja on 65 vuotta. Uudet eläkeikärajat koskevat vuonna 1955 syntyneitä ja nuorempia. Vuonna 1962 syntyneet ovat ensimmäinen ikäluokka, joka jää vanhuuseläkkeelle 65-vuotiaana. Ennen vuotta 1955 syntyneet siirtyvät vanhuuseläkkeelle edelleen 63–68-vuotiaana, työhistoriaan ja ammattiin perustuva ns. henkilökohtainen eläkeikä täyttyy useimmilla 64 vuoden iässä.

Vuonna 2021 vanhuuseläkkeelle siirtyi 22 henkilöä. Oheisessa kuvassa eläkkeelle siirtyneiden määrä ja syy kuviona.



Alla olevassa kaaviossa on Kevalta saatu tieto Ylivieskan kaupungin vanhuuseläkepoistumasta (KuEL ja VaEL) vuoteen 2040 mennessä. Tarkasteluun on otettu yleinen ikäluokan alin eläkeikä, jos henkilöllä ei ole ammatillista tai henkilökohtaista eläkeikää.

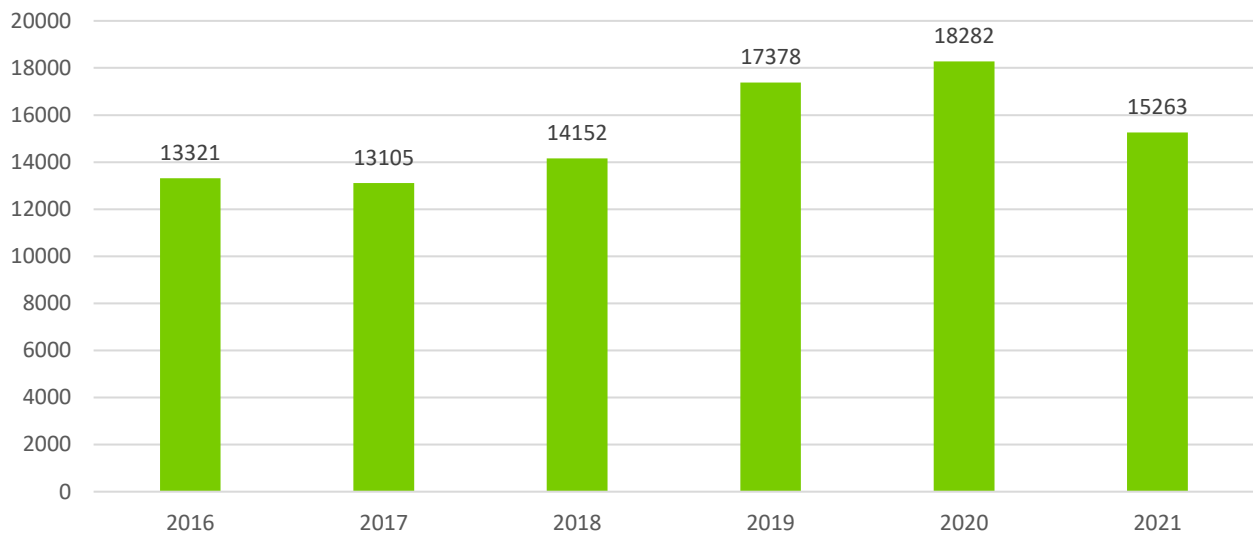


Sairauspoissaolot

Henkilöstön sairauspoissaolot vähenivät edelliseen vuoteen nähden 3019 kalenteripäivällä. Vuonna 2021 sairauspoissaoloja oli 856 henkilöllä (702:llä vuonna 2020). Poissaolopäiviä oli 15263 kalenteripäivää. Vuonna 2021 on otettu käyttöön henkilöstöhallinnon ohjelmaan koronapandemiaan liittyvä poissaolokoodi. Näitä päiviä kertyi yhteensä 652 päivää. Tämän vuoksi vuodet eivät suoraan ole verrannollisia keskenään, mutta sairauspoissaolot ovat kuitenkin vähentyneet verrattuna vuoteen 2020.

Terveysprosentti oli vuoden 2021 osalta 46,13 %. Terveysprosentti kertoo, mikä osuus henkilöstöstä on pysynyt viimeisimmän 12 kk:n aikana terveenä ilman sairauspoissaoloja. Vakinaisen henkilöstön osalta 275 henkilöllä ei ollut lainkaan poissaoloja ja poissaoloissa korostuivat pitkät yli 30 päivää kestäneet poissaolot (50,86 %).

Sairauspoissaolot kalenteripäivinä



Toimialoittain sairauspoissaolopäivät jakaantuivat seuraavasti:

Sairauspoissaolot toimialoittain					
	2017	2018	2019	2020	2021
Hallintopalvelut	10,9	12,9	17	18,7	33,9
Puhdistus- ja ruokapalvelut	29,7	27	27,6	17,3	16,8
Sivistyspalvelut	9,1	11,4	15,3	7,7	20,0
Tekniset palvelut	8,2	10,6	6,8	7,9	6,0
Pelastuspalvelut	13	13,7	15,2	16,2	8,9
Varhaiskasvatuspalvelut	16,9	12,6	18,6	19,7	13,2
Hyvinvointipalvelut					37,3

Sairauspoissaoloista pitkiä, eli yli 30 päivää kestäneitä poissaoloja oli 47,6 % kaikista sairauspoissaaloista. Koronapandemia aiheutti sivistyspalveluihin, erityisesti opetuspalveluihin sairauspoissaolujen kasvua. Kun sairauspoissaolopäivien määrä jaetaan vuonna 2021 työskenneillä henkilöillä, saadaan poissaolopäivien keskiarvoksi 9,61. Mikäli laskenta tehdään pelkästään vakinaisen henkilöstön osalta, on luku 13,61. Laskennalliset poissaolokustannukset olivat vuodelta 2021 yhteensä noin 4,3 miljoonaa euroa (yhden poissaolopäivän laskennallinen hinta on noin 350 euroa kaikkine välittömine ja välillisine kustannuksineen).

Henkilöstön vaihtuvuus

Vakinaisen henkilöstön vaihtuvuus	2020	2021
Alkaneet palvelussuhteet	73	90
Kaikki päättyneet palvelussuhteet	60	212
eläke	19	20
irtisanoutuminen	38	27
muu	3	165

Henkilöstön työhyvinvointi

Työkykyä ylläpitävä toiminta

Työkykyä ylläpitävä toiminta painottuu henkilöstön oman kunnan ylläpitämisen tukemiseen. Henkilöstölle pidetään vuosittain TYKY-päiviä, jotka ovat hallintokuntaakohtaisia. Vuonna 2021 TYKY-toimenpiteet lisääntyivät verrattuna vuoteen 2020, jolloin koronapandemia alkoi. Henkilöstöpalveluihin varattuja TYKY-toiminnan määrärahoja käytettiin vuonna 2021 yhteensä 102.140,35 euroa (17 943 euroa vuonna 2020 ja 32 134 euroa vuonna 2019).

Työterveyshuollon toimintaan sisältyy myös työkykyä ylläpitävää toimintaa.

Henkilökunnan yhteistä pikkujoulua ei järjestetty koronaepidemian vuoksi.

Työterveyshuolto

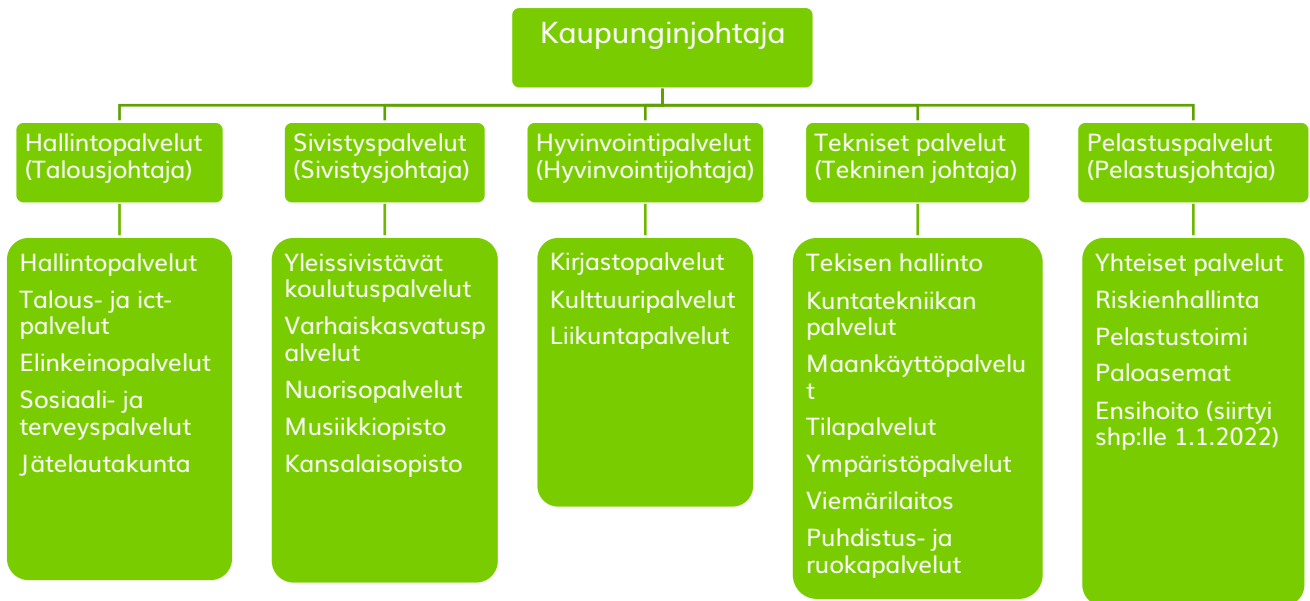
Henkilöstön työterveyshuoltopalvelut on järjestetty pääosin Peruspalvelukuntayhtymä Kallion kautta. Jokilaaksojen pelastuslaitoksen henkilöstön työterveyshuoltopalvelut on ostettu Terveystalo Oy:ltä. Työterveyshuollon liittyvät kustannukset vuonna 2021 olivat 493 696,99 euroa. Kustannuksissa korostui sairaanhoidollisiin toimenpiteisiin liittyvät kustannukset.

Kela korvaa 50 %- 60 % työterveyshuollon kustannuksista. Työterveyshuollon kustannukset sisältävät henkilöstön lakisääteisen työterveyshuollon lisäksi sairaanhoidon ja muun terveydenhuollon kustannukset.

Työterveyshuollon henkilöt tekivät vuoden aikana terveystarkastuksia 1397 kpl (vuonna 2020 niitä oli 1361 kpl ja vuonna 2020 yhteensä 2182 kpl). Työterveyslääkäreiden vastaanotoille tehtiin 685 käyntiä (1095), erikoislääkäreille 217 (90) ja terveydenhoitajien vastaanotoille 844 (1127). Laboratoriotutkimuksia tehtiin 1458 kpl (3467) ja kuvantamisia 215 kpl (181). Määrissä ei ole huomioitu pelastuspalveluiden tilastoja.

Henkilöstöorganisaatio

Seuraavassa on esitetty 31.12.2021 voimassa ollut organisaatio.



1.4 Yleinen taloudellinen kehitys

Kansantalous

Valtiovarainministeriön julkaisusarjassa 20.12.2021 julkistettu Taloudellinen katsaus, joulukuu 2021 –julkaisun mukaan talouden yleiskuva on pysynyt melko vakaana syksyn aikana huolimatta covid-19-pandemian kiihtymisestä uudelleen ja virusmuunnosten aiheuttamasta epävarmuuden kasvusta. Maailmankauppa jatkoi nopeaa toipumistaan ja veti Suomen taloutta mukanaan. Loppuvuodelta energian hinta on pitänyt inflaatiota yllä vuodenvaihteen ympärillä ja sen epäillään kääntyvän alenevaksi vuoden 2022 aikana.

BKT:n arvioidaan kasvavan 3,4 % v. 2021. BKT:n kasvu pysyy 3,0 prosentissa v. 2022, sillä usealla toimialalla tuotanto on edelleen pandemiaa edeltävän tason alapuolella. Talouden kasvu kuitenkin hidastuu ja BKT:n arvioidaan kasvavan 1,5 % v. 2023 ja 1,4 % v. 2024.

Valtiovarainministeriön julkaiseman ennusteen jälkeen epävarmuutta talouden kehitykseen tuo Ukrainan sota, joka laajeni 24.2.2022 Venäjän hyökätessä Ukrainaan. Suomen pankin 11.3.2022 talouskehitys skenaarioiden mukaan Ukrainan sota heikentää talouskasvua ja kiihdyttää inflaatiota. Epävarmuutta talousvaikutuksiin kuitenkin liittyy enemmissä määrin, koska vielä ei ole tiedossa sodan laajuutta, kestoja tai minkälaisia talouspoliittisia toimia otetaan käytäntöön talousvaikutusten lievittämiseksi. Suomen pankki kuitenkin ennakoii, että Suomen talouskasvu hidastuu kuluvana vuonna 0,5–2 prosenttiin. Sodan talousvaikutukset Suomelle ovat moninaisia ja todennäköisesti merkittävästi suurempia kuin mitä Venäjän kaupan supistumisesta suoraan kauppapainon perusteella voisi päätellä. Energian ja raaka-aineiden hinnat ovat nousseet huomattavasti ja kiihdyttävät inflaatiota, ja taloudenpitäjien luottamus heikkenee, kun epävarmuus kasvaa. Kulutus ja investoinnit kärsivät niin nousevista hinnoista kuin epävarmuuden kasvusta. Venäjän kaupan hyytyminen niin pakotteiden kuin yritysten omaehtoisen Venäjän markkinoilta

vetäytymisenkin vuoksi heikentää viennin kasvua. Sodan, pakotteiden ja vastapakotteiden seurauksena monien raaka-aineiden ja teollisuuden tuotantotarvikkeiden saatavuus heikkenee, mikä pahentaa jo koronapandemian aikana syntyneitä pullonkauloja globaaleissa tuotantoketjuissa. Tuotannon pullonkaulat kiihdyttävät inflaatiota entisestään. Taloudelliset vaikutukset alkavat todennäköisesti näkymään toden teolla vasta maaliskuuta ja huhtikuuta koskevilla tilastoilla.

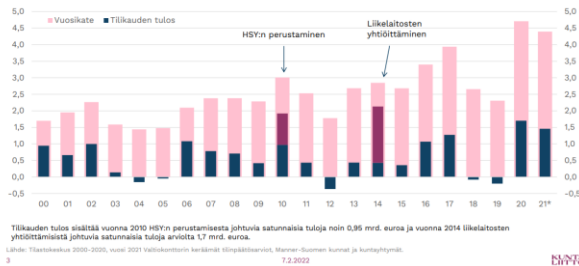
Kuntatalous

Tilinpäätösarvioiden perusteella kuntien vuosikate heikkeni hieman vajaan 0,5 mrd. euroa vuodesta 2020, jolloin vuosikate oli poikkeuksellisen vahva kuntasektorille kohdennetun koronatukipaketin takia. Vaikka koronaepidemiaan liittyvien valtionosuuksien korotusten määrä väheni n. 1,2 mrd. euroa, verotulojen merkittävä kasvu piti vuosikatteen edellisvuoden tapaan varsin vahvana. Toimintakate kuitenkin heikkeni, koska toimintakuluissa oli selvää kasvua mm. koronan vuoksi. Kuntien tilikauden tulos oli kuitenkin selvästi positiivinen 1,31 mrd. euroa. Tilikausi oli negatiivinen 67 kunnassa, kun vuonna 2020 tulos oli negatiivinen 32 kunnassa (230 vuonna 2019). Näin kuntien taseen kertynyt ylijäämä kasvoi 13,67 mrd. euroon. 16 kunnalla oli taseessa kertynyttä alijäämää, alijäämäisten kuntien määrä laski noin kymmenellä vuodesta 2020.

Vuosikate oli viime vuoden tapaan selvästi yli poistotason ja myös nettoinvestointien. Kuntien nettoinvestoinneissa ja poistotasoissa ei koko maan tasolla tapahtunut suurta muutosta. Vuosikatteen heikkenemistä selittää toimintakatteen suurehko kasvu verrattuna verorahoituksen kasvuun. Valtionosuudet vähenivät 8,0 prosenttia johtuen pääasiassa siitä, että valtion vuonna 2020 myöntämät noin 1,5 mrd. euron koronatuot jäivät pois. Verotulot kasvoivat lähes 7,0 prosenttia. Verohallinnon tilitystietojen perusteella kunnallisveron tuotto kasvoi 2,4 prosenttia, yhteisövero peräti 45,5 prosenttia (kunnilla 10 prosenttiyksikön korotus) ja kiinteistöveron tuotto kasvoi myös selvästi (12,9 %). Kuntien kiinteistöverotulot kasvoivat, sillä noin 200 miljoonaa euroa vuoden 2020 kiinteistöverotuloista siirtyi tilitettäväksi vasta vuonna 2021, koska kiinteistöverotuksessa

siirryttiin ns. joustavaan valmistumiseen ja uuteen tietojärjestelmään.

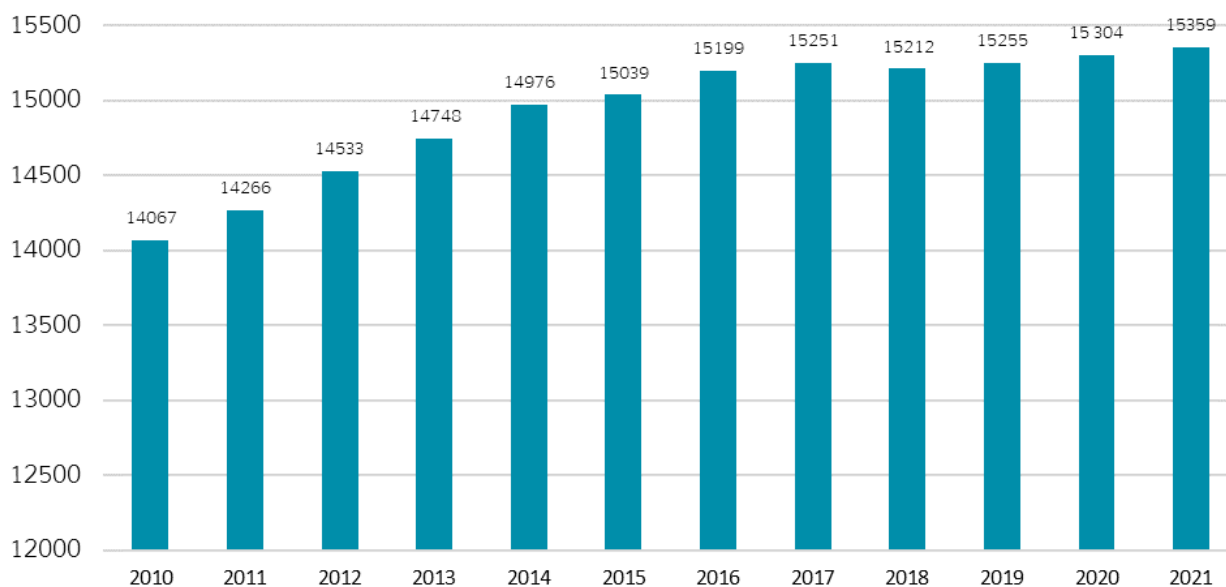
Kuntien ja kuntayhtymien vuosikate sekä tilikauden tulos vuosina 2000-2021, mrd. €



Kuntien lainakanta kasvoi edelleen vuonna 2021 ja lainakannan kasvu hieman rauhoittui aikaisempiin vuosiin verrattuna. Kasvua oli 0,11 mrd. euroa eli alle yksi prosenttia. Lainakanta nousi noin 19,11 mrd. euroon eli 3 479 euroon/asukas. Lainakanta ylitti maan keskiarvon 140 kunnassa, kuten oli tilanne myös vuonna 2020. Erot kuntien välillä ovat suuret: Enonkosken kunnalla ei ollut vuonna 2021 lainkaan lainaa, kun taas Reisjärven kunnalla sitä on noin 11 800 euroa/asukas.

1.5 Ylivieskan kaupunkikehitys

Ylivieskan asukasluku 31.12



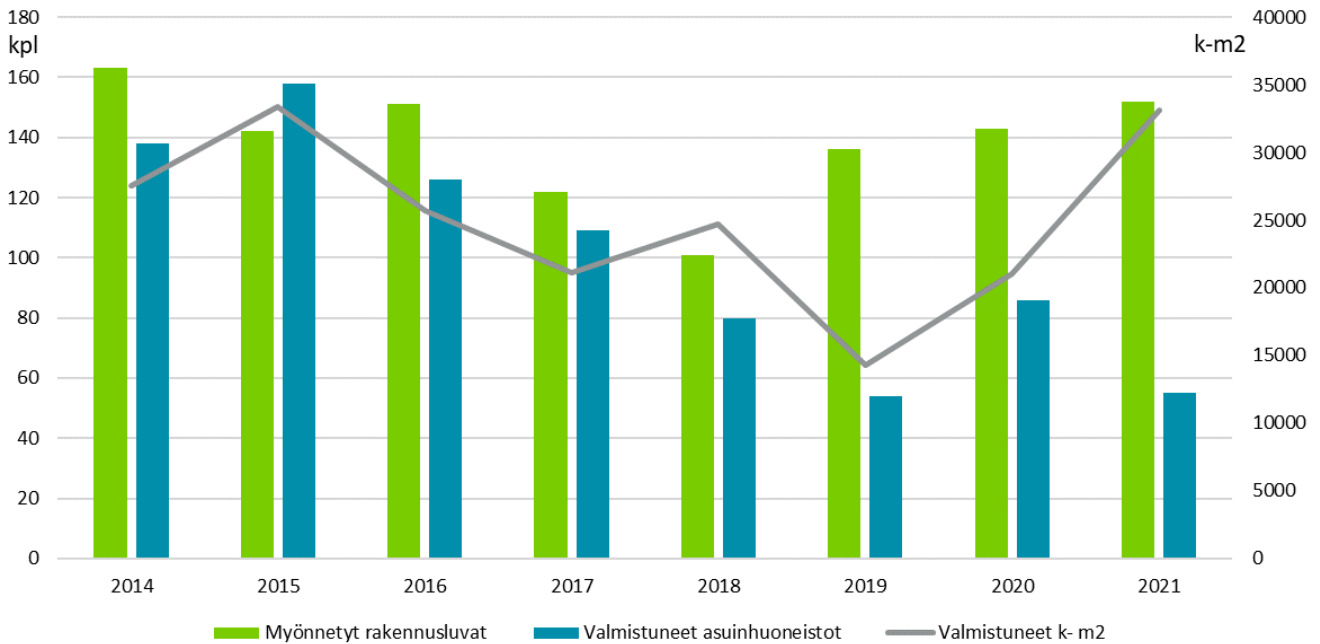
Ylivieskan asukasluvun kasvu jatkui myös vuonna 2021. Asukasluku kasvoi 55 asukkaalla eli 0,4 %a. 2011-2021 vuosina kasvu on ollut yli 1000 asukasta.

Vuosi	Syntyneet	Syntyneiden enemmys	Kuntien välinen nettomuutto	Nettomaahanmuutto	Kokonaismuutos	Väkiluku
2009	216	117		-52	12	13895
2010	208	113		61	6	14067
2011	205	87		108	6	14266
2012	225	122		128	13	14533
2013	232	125		78	20	14748
2014	251	139		63	34	14976
2015	213	109		-30	-5	15039
2016	200	98		28	31	15199
2017	205	67		-16	19	15251
2018	180	53		-94	6	15212
2019	159	37		-4	12	15255
2020	175	59		-13	3	15304
2021	158	34		13	13	15359

Kuukausi	Elävänä syntyneet	Kuolleet	Luonnollinen väestönliikitys	Kuntien välinen nettomuutto	Nettomaa-hanmuutto	Kokonaismuutos	Väkiluku
Kuukaudet yhteensä	158	124	34	13	17	55	15359
Tammikuu	13	13	0	5	0	5	15309
Helmikuu	11	13	-2	-3	0	-5	15304
Maaliskuu	14	10	4	-10	1	-5	15299
Huhtikuu	12	6	6	-5	1	2	15301
Toukokuu	12	12	0	2	4	6	15307
Kesäkuu	20	10	10	11	2	23	15330
Heinäkuu	10	13	-3	-24	5	-22	15308
Elokuu	9	6	3	20	-1	22	15330
Syyskuu	18	4	14	-9	1	6	15336
Lokakuu	16	11	5	46	1	52	15388
Marraskuu	9	13	-4	0	1	-3	15385
Joulukuu	14	13	1	-20	2	-26	15359

Ylivieskan syntyneiden määrä laski alhaisimmalle tasolle lähihistoriassa.

Myönnetyt rakennusluvut ja valmistuneet asunnot ja kerrosneliöt



Vuosi	Myönnetyt rakennusluvut	Valmistuneet asuinhuoneistot	Valmistuneet k- m2
2014	163	138	27528
2015	142	158	33394
2016	151	126	25701
2017	122	109	21127
2018	101	80	24688
2019	136	54	14299
2020	143	86	21042
2021	152	55	33 088

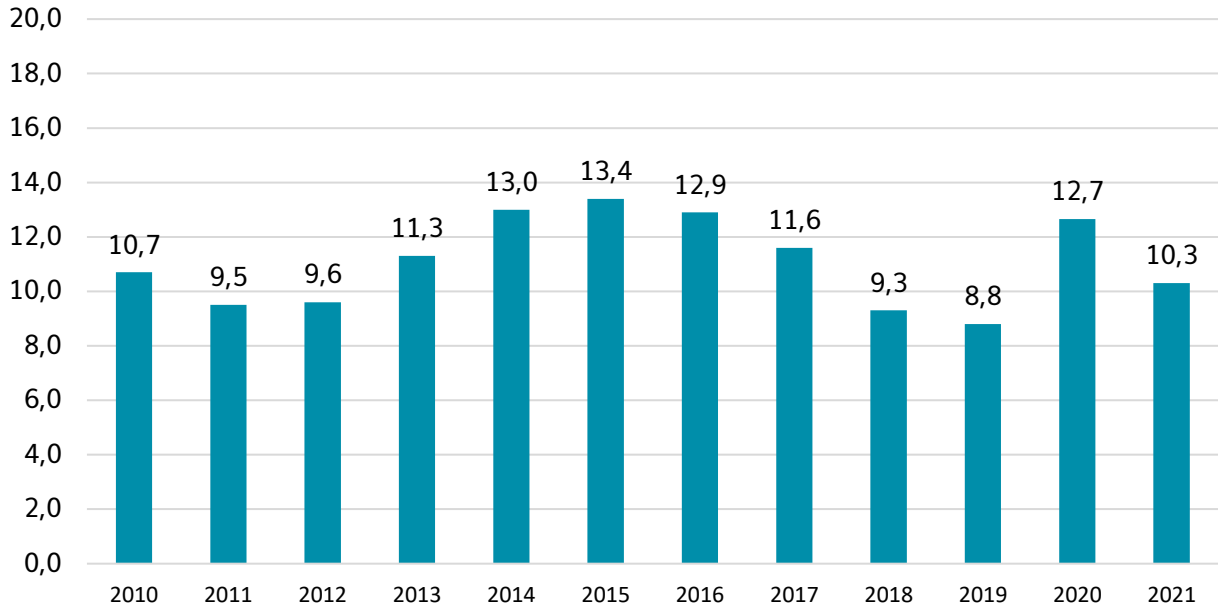
Pientalotontinluovutus (omakoti-, pari- ja rivitalot)

Kausi (kk)	2016	2017	2018	2019	2020	2021
1-3	7	1	4	4	3	6
4-6	6	4	5	7	3	10
7-9	5	2	5	4	2	3
110-12	1	1	0	1	4	1
Yht.	19	8	14	16	12	20

Rakentaminen kasvoi edellisvuodesta, joskin asuinhuoneistoja valmistui edellistä vuotta vähemmän. Vuonna 2021 valmistui 55 asuinhuoneistoa, kun edellisenä vuonna valmistui 86. Valmistuneiden rakennusten kerros² tilavuus kasvoi 21.000 m²:stä 33.000 m²:iin. Myönteisenä merkinä myönnettyjen

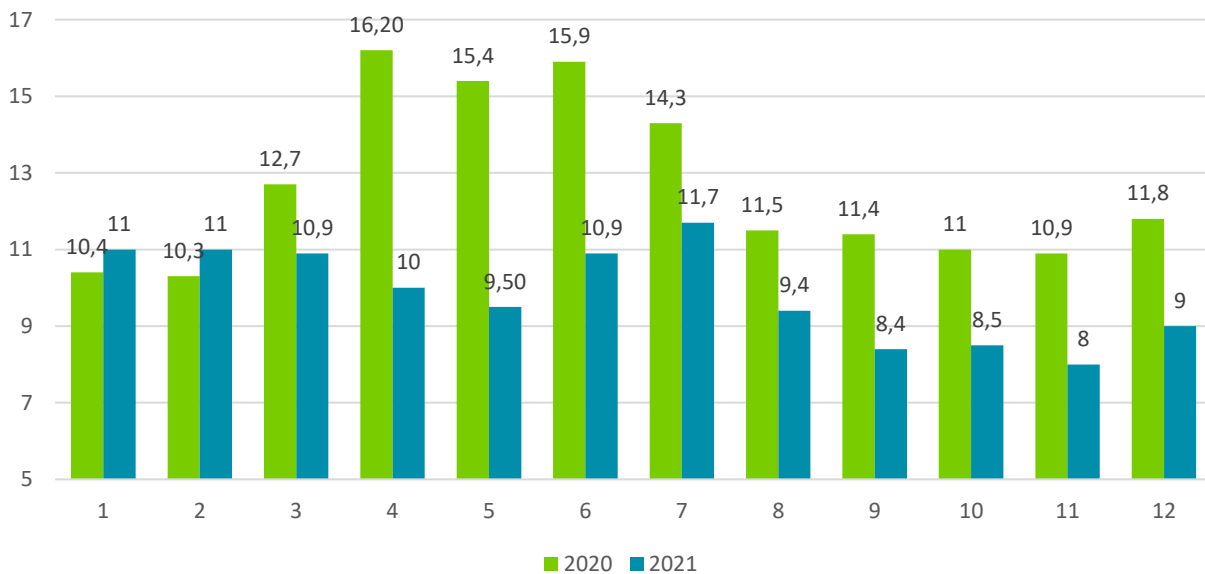
rakennuslupien määrä jatkoi kasvua neljättä perättäistä vuotta. Kaupungin omakotitalotonttien luovutus kasvoi hiukan, joka selittynee mm. suosittu Kiviojan alueen tonttien myynnillä.

Ylivieskan työttömyysaste ka. (%)



Työttömyysastetta laski merkittävästi ensimmäisestä koronavuodesta. Joulukuun tilanteessa lomautettuja oli 122 henkeä vähemmän kuin edellisvuoden joulukuussa. Työttömiä työnhakijoita oli yhteensä 619 henkeä, joista lomautettuja oli yhteensä 71. Vastaavana ajankohtana 2020 työttömiä työnhakijoita oli 819 ja lomautettuja 193.

Työttömyysaste kuukausittain 2020-21



1.6 Ylivieskan taloudellinen kehitys

Tuloslaskelman toimintatuottojen ja toimintakulujen toteutuminen vuonna 2020:

Verotulot:

Vuonna 2021 kertyi verotuloja yhteensä 62,8 miljoonaa euroa eli verotuloja kertyi 0,4 miljoonaa euroa yli vuoden 2021 muutetun talousarvion. Verotulot nousivat edellisestä vuodesta 9,2 %. Kunnallisveron tilitykset olivat 53,1 milj.euroa (+6,9 %), yhteisöveron tilitykset 4,6 milj.euroa (42,5 %) ja kiinteistöveron tilitykset 5,1 milj.euroa (11,1 %).

Kunnallisverokertymän kasvuun vaikutti odotuksia parempi talouskehitys ja sen myötä maksetut ennakkoverot. Edellisvuoteen nähden parempi tuotto selittyy myös kunnallisveroprosentin 1-%yksikön nostolla.

Koronatukitoimena kuntien yhteisövero-osuutta nostettiin vuoden 2020 kesäkuussa 10 %-yksiköllä, joka oli voimassa vuoden 2021 loppuun. Myös hyvä talouskehitys näkyy yhteisöveromäärässä.

Kiinteistöverotuksessa ei tapahtunut muutoksia.

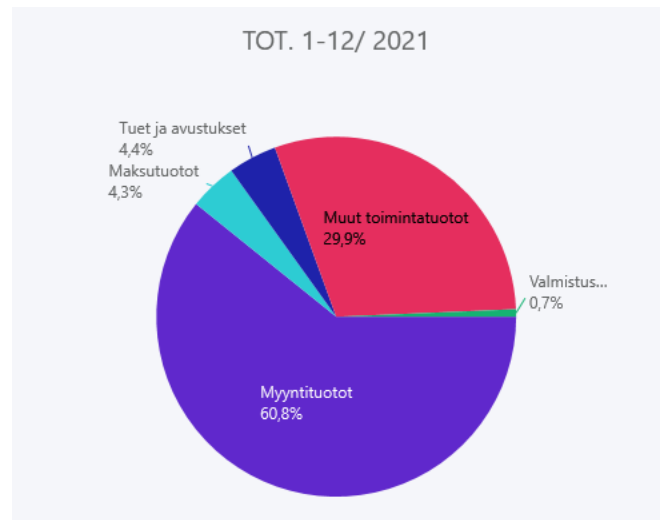
Valtionosuudet:

Tuloslaskelman valtionosuudet olivat yhteensä 46,0 milj.euroa ja valtionosuuksia kirjattiin 1,5 miljoonaa euroa alle muutetun talousarvion. Tuloslaskelmaan kirjattavat valtionosuudet laskivat 3,2 % edelliseen vuoteen verrattuna. Keskeinen syy valtionosuuksien määrään olivat vuonna saadut koronatuot, jotka maksettiin valtionosuuksien yhteydessä, vuonna 2021 niiden määrä oli selvästi vähäisempi. Valtionvarainministeriö myönsi joulukuussa 2021 Ylivieskan kaupungille 1,5

miljoonaa euroa harkinnanvaraista valtionosuuksien korotusta, jonka suuruinen erä saatiin myös 2020.

Toimintatuotot:

Tuloslaskelman ulkoiset toimintatuotot nousivat edellisvuodesta noin 3,8 miljoonaa euroa 43,2 miljoonaan euroon eli 9,51 %:a edellisvuodesta. Suurimpana syynä oli tavanomaista selvästi suuremmat myyntivoitot ja heikko vertailuvuosi 2020, jolloin koronarajoitukset olivat laajempia kuin 2021. Kokonaistulot, jotka sisältävät myös sisäiset tuotot ja maa-alueiden myyntivoitot, olivat yhteensä 58,5 miljoonaa euroa. Käyttöomaisuuden myyntivoitot olivat 1.721.822 euroa (vuonna 2020: 502.000 euroa), joka oli 172.000 euroa enemmän kuin talousarviossa ennakoitiin. Covid-19-viruspandemian vaikutusten vuoksi vuoksi kulttuuri- ja liikuntapalveluiden tuotot pysyivät alhaisella tasolla.



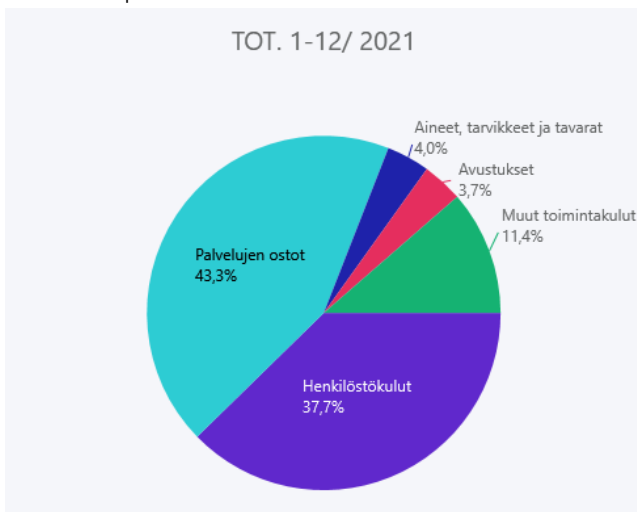
Toimintakulut:

Tuloslaskelman ulkoiset toimintakulut kasvoivat edellisvuodesta 7,1 %:a eli noin 9,4 miljoonalla eurolla ollen yhteensä 142,7 miljoonaa euroa.

Kokonaistoimintakulut, jotka sisältävät myös sisäiset kulut, olivat yhteensä 157,9 miljoonaa euroa.

Henkilöstökulut kasvoivat edellisvuodesta 9,1 %:a 4,5 milj.eurolla. Suuri kasvu johtuu mm. vuonna 2020 tehdyistä poikkeuksellisista henkilöstötoimenpiteistä (mm. henkilöstön lomautus (pelastuslaitosta lukuun ottamatta) kahdeksi viikoksi ja työnesteet), joita ei tehty vuonna 2021. Henkilöstökulut jäivätkin 2,3 miljoonaa euroa alle muutetun talousarvion.

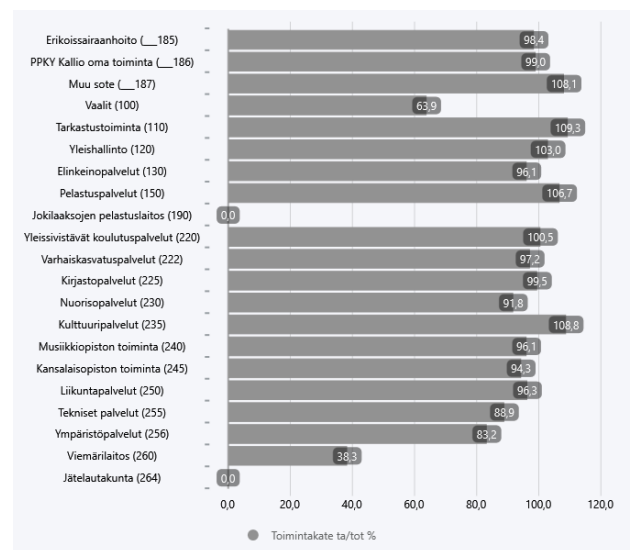
Palveluiden ostot ylittyivät 0,3 miljoonalla eurolla talousarvioon verrattuna ja 3,8 miljoonaa euroa edellisvuoteen. Sosiaali- ja terveyspalveluiden menot olivat 58,8 miljoonaa euroa ja toteutuivat 0,5 miljoonaa euroa alle talousarvion. Erikoissairaanhoidon lasku edellisvuoteen oli -3,7 %:a, joka selittyy sillä, että edellisvuodesta poiketen valtio maksoi sairaanhoitopiireille erikoissairaanhoidon korona-avustuksia suorana. Erikoissairaanhoito alittikin talousarvion 0,3 miljoonalla eurolla. Peruspalvelukuntayhtymä Kallion oma toiminta alitti talousarvion 0,4 milj.eurolla. Kallio sai myös suoraan valtiolta avustuksia koronan vuoksi edellisvuodesta poiketen.



Tuloslaskelman toimintakate

Tuloslaskelman toteutunut toimintakate oli -99,0 miljoonaa euroa (TP 2020: -93,2 milj.euroa) eli kasvua oli 6,3 %:a. Toimintakate, joka kunnissa on aina negatiivinen, alitti miljoonalla eurolla muutetun talousarvion. Toimintakatteen toteutumaste oli 99,0 %.

Toimintakatteella eli nettotoimintamenoilla mitattuna muutettuun talousarvioon nähden ennakoitua vähemmän määrärahaa käytettiin varhaiskasvatustalouksissa 325.000 euroa, teknisissä palveluissa 260.000 euroa, ja yleishallinnossa 113.000 euroa. Määräraha ylittyi viemärlaitoksessa 370.000 euroa, joka johtui mm. Vesikolmion hinnan korotuksesta. Kaupungin oma osuus pelastuspalveluista ylittyi 131.000 eurolla, joka johtuu kesällä olleesta suuresta maastopalosta Rautiossa, johon saatu valtionavustus ei kattanut kuluja kokonaan. Yleissivistävän koulutuksen ylitys oli 128.000 euroa.



Tuloslaskelman vuosikate

Tuloslaskelman toteutunut vuosikate on selvästi positiivinen 9,3 miljoonaa euroa (11,2 milj.e vuonna 2020). Toteutunut vuosikate on 2,7 miljoonaa euroa muutettua talousarviota parempi. Vuosikatteen toteutumaste on 143,2 %.

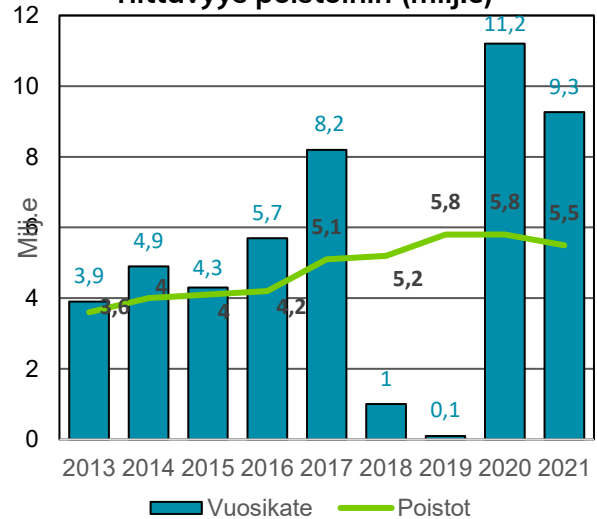
Tilikauden tulos ja yli-/alijäämä

Suunnitelman mukaisten poistojen, 5,5 miljoonaa euroa jälkeen tilikauden 2021 tulokseksi muodostuu 3,8 miljoonaa euroa (vuonna 2020 tulos oli 5,4 milj.euroa). Pelastuslaitoksen investointivarauksen purkamisen yhteydessä tehtävä poistoeron vähennyksen 385.997 euron jälkeen tilikauden 2021 ylijäämäksi muodostuu 4.154.068 euroa.

Käyttötalousosan ja investointiosan määrärahojen toteutuminen

Yhteenvedo valtuuston hyväksymien sitovien määrärahojen ja tuloarvioiden toteutumisesta on esitetty jäljempänä.

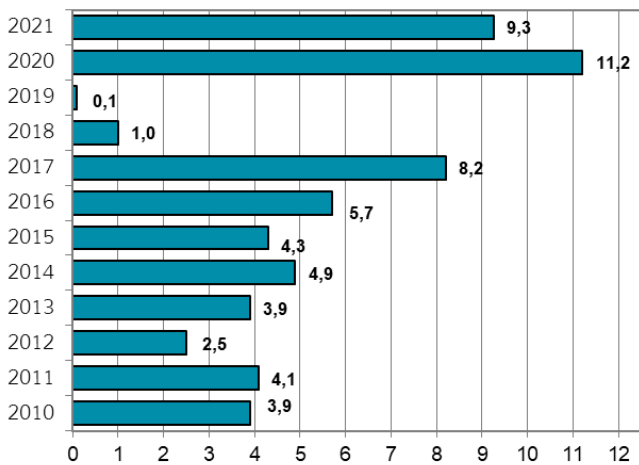
Vuosikatteen (tulorahoituksen) riittävyys poistoihin (milj.e)



Vuosikate kattoi poistot selvästi edellisvuoden tavoin.

Vuosikate, milj. euroa

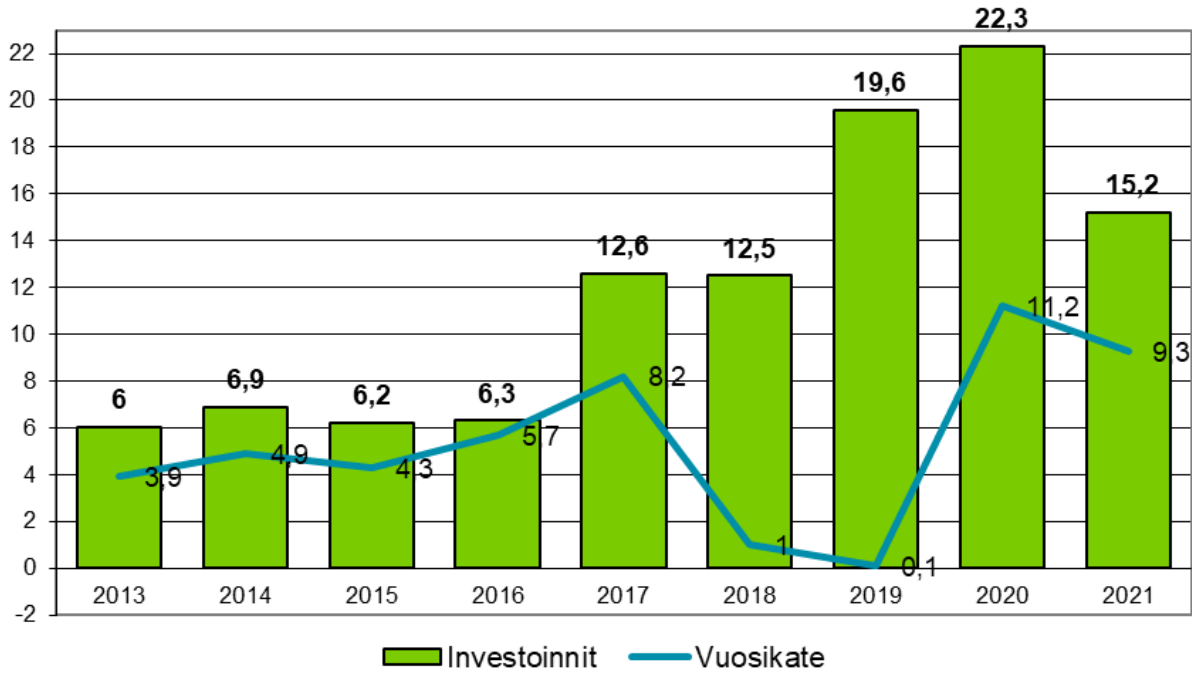
Vero-%. v.2010-2012: 21,00, 2013-18: 21,50, 2019-2020: 22,00, 2021: 23,00



Harkinnanvaraisesta valtionosuudesta puhdistettu vuosikate oli 7,8 miljoonaa euroa.

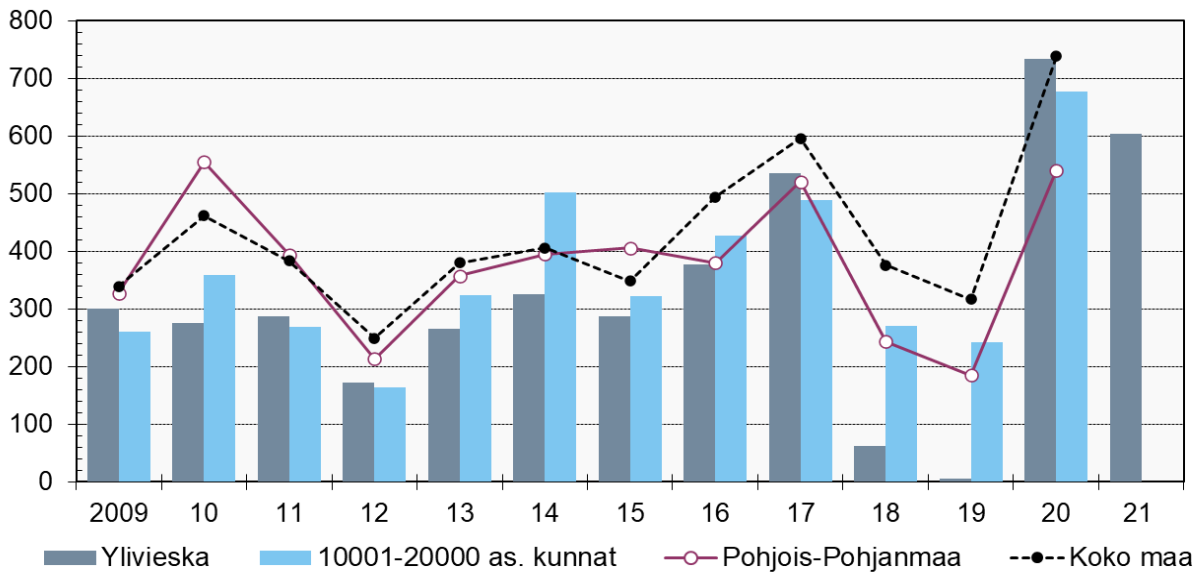
Vuosikate (=omarahoitus) ja nettoinvestoinnit, Milj.e

Ilman Vieskan liikelaitoksen purkamiseen liittyviä investointierää v. 2016 osalta



Vahvasta vuosikatteesta huolimatta se ei riittänyt kattamaan kaupungin historian suurimpia investointeja. Tämä tarkoittaa, että puuttuva osuus jouduttiin kattamaan lainanotolla ja omaisuutta myymällä.

Vuosikate, €/as.



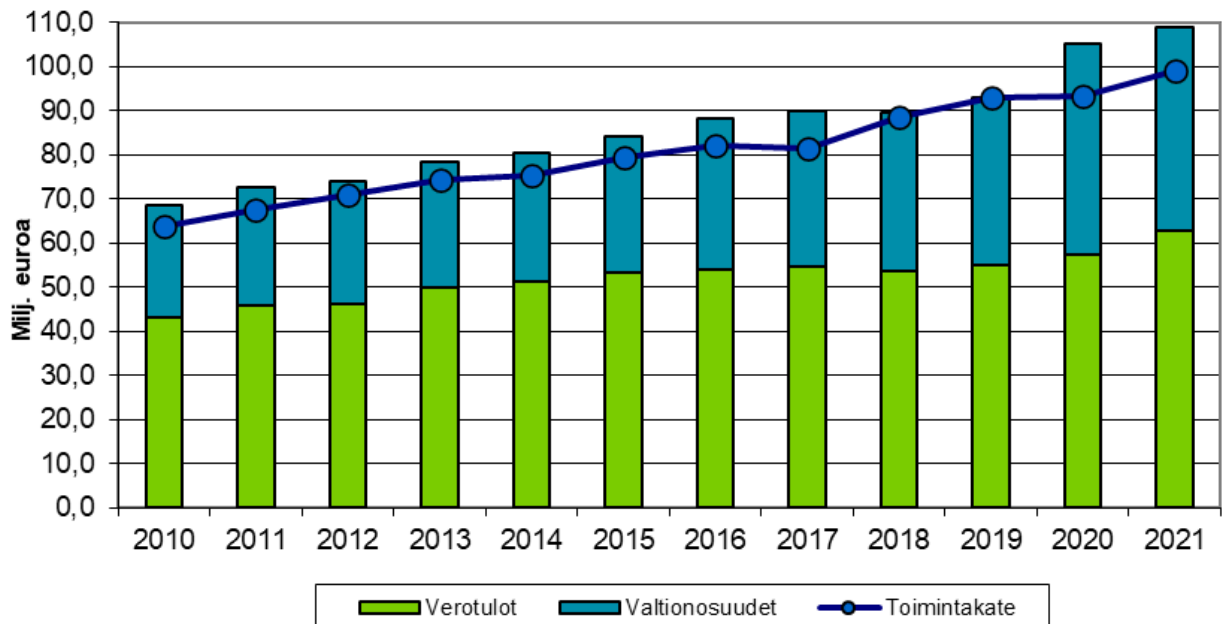
Verorahoituksen (+) riittävyys toimintamenojen (-) kattamiseen

Milj. euroa

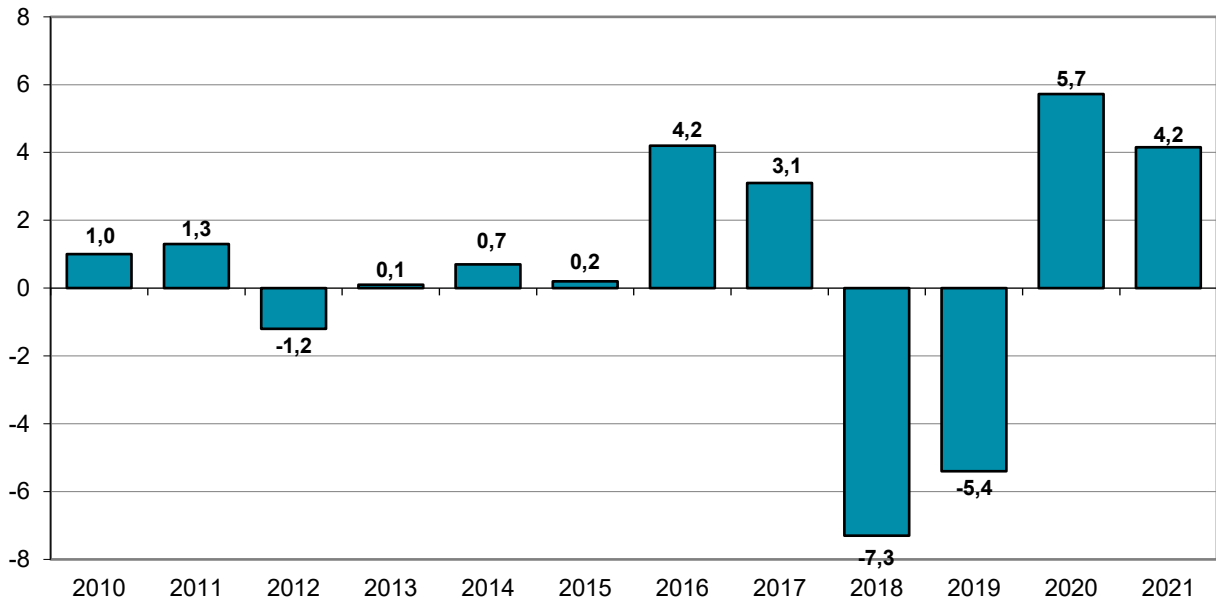
Vuosi	Valt.osuus Milj.e	Muutos %	Verotulot Milj.e	Muutos %	Verorahoitus Milj.e	Muutos %	Toimintakate (nettomenot)	Muutos %	Erotus milj. euroa verorah-toimmenot
2010	25,4	1,2	43,1	4,4	68,5	3,2	63,8	4,6	4,7
2011	26,7	5,1	45,9	6,5	72,6	6,0	67,5	5,8	5,1
2012	27,9	4,5	46,0	0,3	73,9	1,8	70,9	4,9	3,0
2013	28,6	2,7	49,9	8,6	78,5	6,2	74,2	4,7	4,3
2014	29,2	2,0	51,3	2,8	80,5	2,5	75,2	1,3	5,3
2015	30,9	5,8	53,3	3,9	84,2	4,6	79,5	5,7	4,7
2016	34,0	16,6	54,0	5,4	88,1	9,4	82,0	9,0	6,1
2017	35,3	3,7	54,6	1,0	89,9	2,1	81,4	-0,8	8,5
2018	35,9	5,4	53,7	-0,6	89,6	1,7	88,5	7,8	1,1
2019	38,0	7,7	55,0	0,8	93,0	3,5	92,9	5,0	0,1
2020	47,5	25,0	57,5	4,5	105,0	12,9	93,2	0,3	11,8
2021	46,0	-3,2	62,8	9,3	108,8	3,6	99,0	6,2	9,8

Ylivieskan toimintamenojen nettokasvu oli 6,5 %:a, kun kuntien tilinpäätösennakkotietojen perusteella se oli kunnissa keskimäärin 3,5 %:a vuonna 2021. Verorahoitus kasvoi kunnissa keskimäärin 1,8 %:a, Ylivieskassa 3,6 %:a.

Verorahoitus (+) / Toimintakate (-)

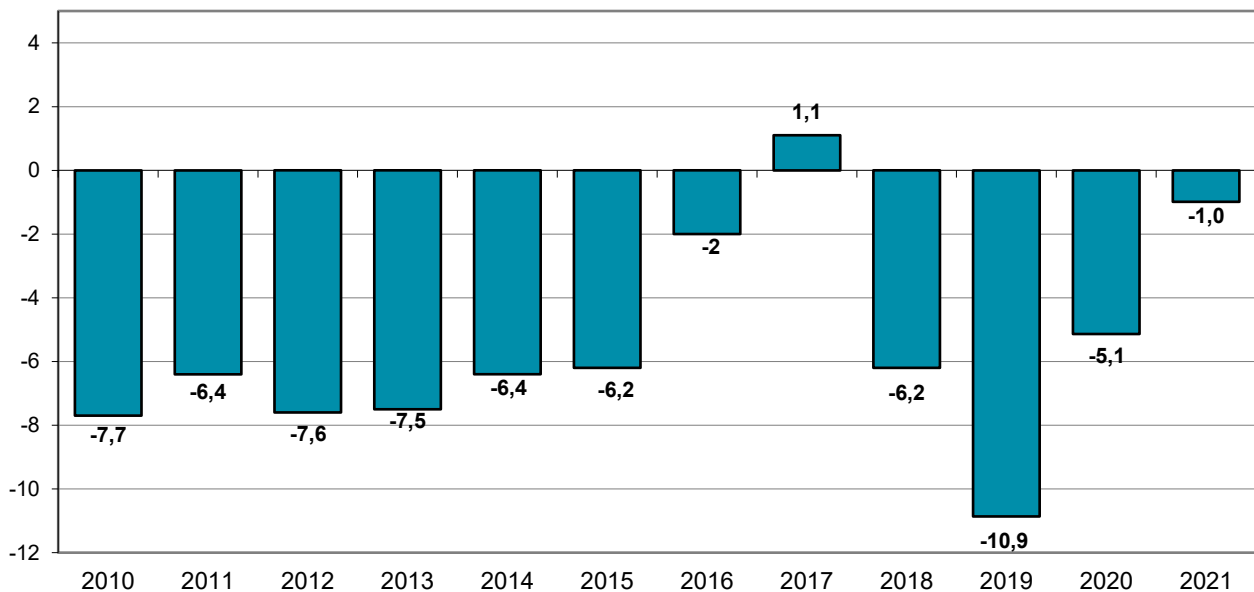


Tilikauden yli-/alijäämä Milj. euroa



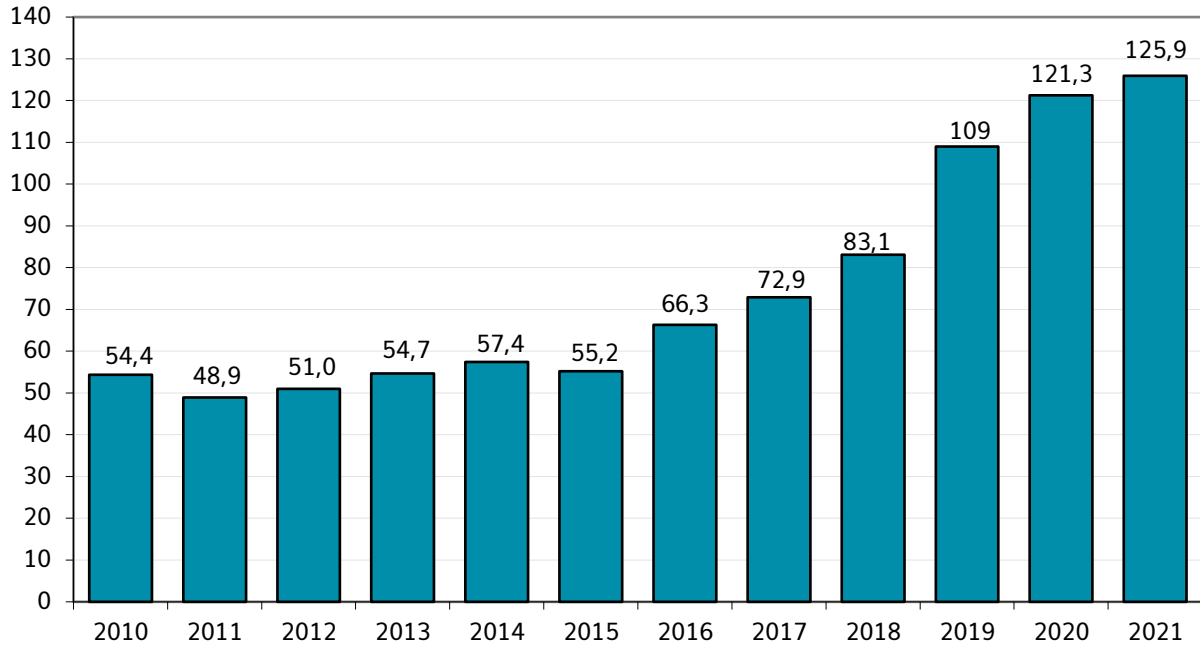
Tilikauden 2021 ylijäämä oli koko 2000-luvun toiseksi suurin. Harkinnanvaraisesta valtionosuudesta puhdistettu ylijäämä oli 2,7 miljoonaa euroa ja vuonna 2020 4,2 miljoonaa euroa, jotka ovat vertailukelpoisempia aiempien vuosien kanssa. Lisäksi vuonna 2021 saatiin poikkeuksellinen 1,2 milj.euron myyntivoitto tytäryhtiön myynnistä, joten se vähennettynä vuoden 2021 ylijäämä olisi noin 1,5 milj.euroa. Lisäksi jos otetaan huomioon tuloveroprosentin korotuksesta saatu noin 2,2 milj.euron verotulokasvu, niin ilman tuloveroprosentin olisi talous ollut noin -0,7 milj.euroa alijäämäinen vertailukelpoisilla luvuilla tarkasteltuna.

Yli-/alijäämä taseessa, milj.euroa

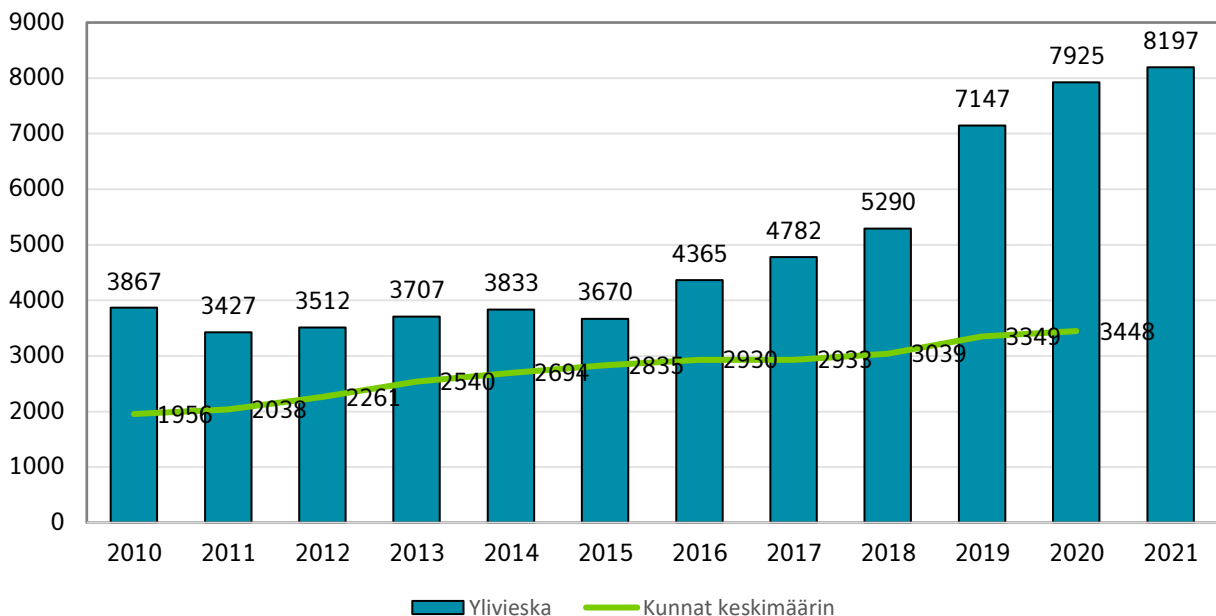


Vuoden 2021 hyvä ylijäämä vähensi selvästi taseeseen kertynyttä alijäämää. Ylivieskan on lakisäteisesti katettava alijäämä vuoden 2023 loppuun mennessä. Mikäli vuosi 2022 tulee menemään likimain talousarvion mukaisesti, niin alijäämä saataneen katettua 2022, vaikka toimintamenoissa on kasvupainetta.

Lainamäärän kehitys Milj. euroa

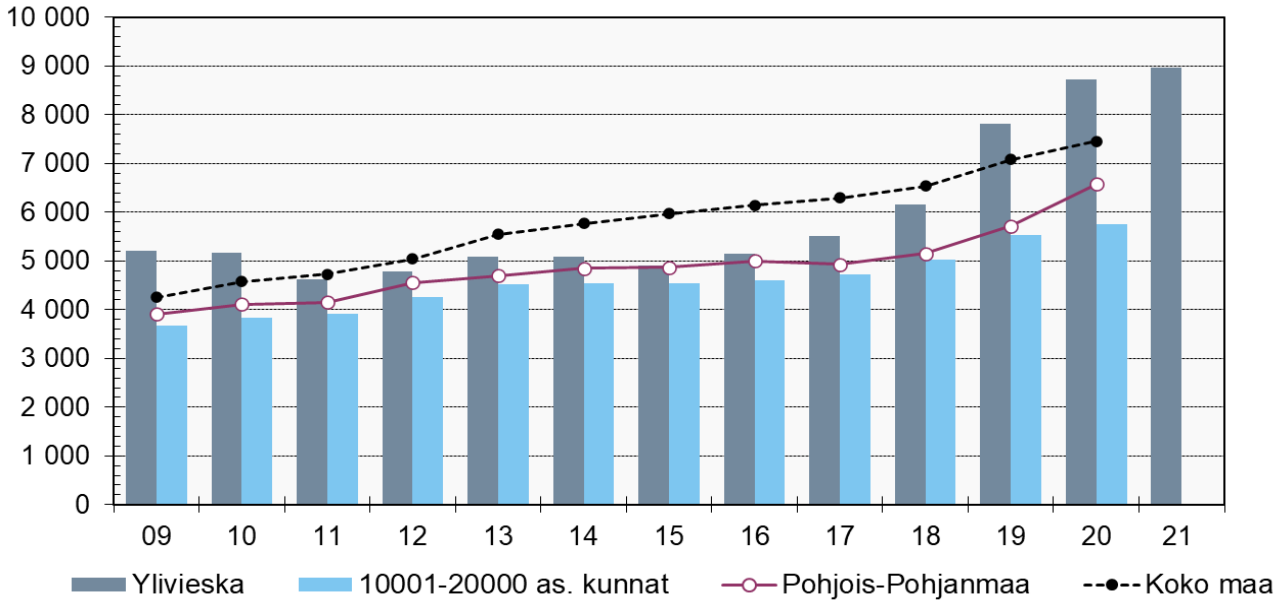


Lainakanta €/asukas



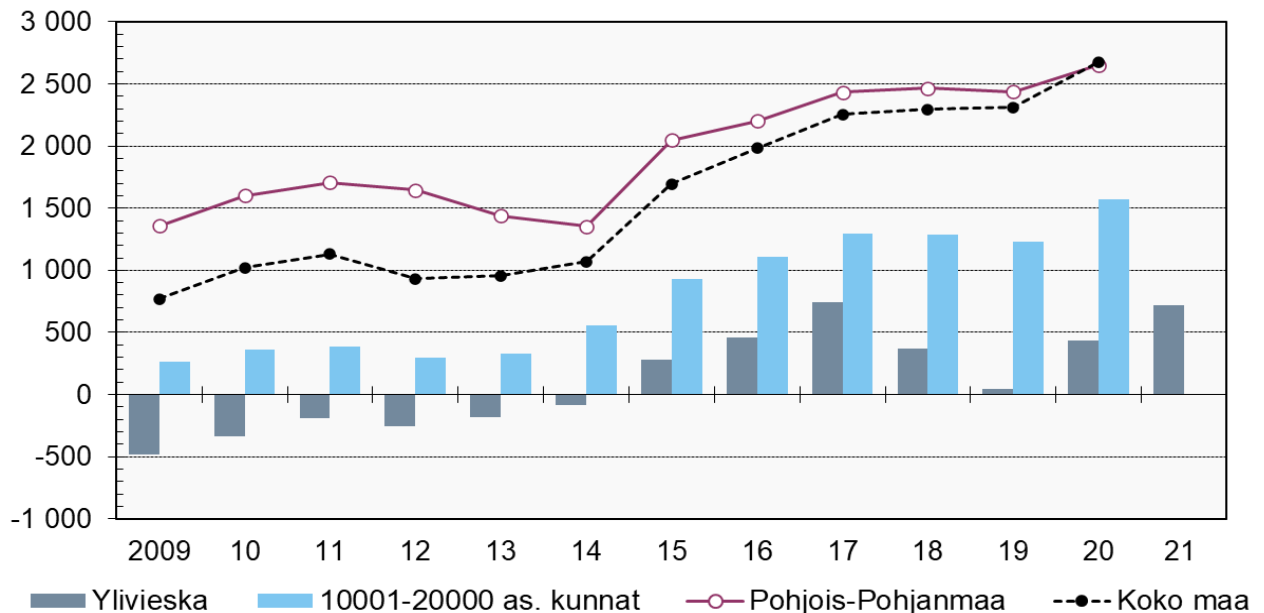
Ylivieskan lainakanta on kohonnut kuntien keskiarvosta yli kaksinkertaiseksi. Lainakanta on €/asukas mitattuna Suomen kärkikymmenikössä.

Konsernin lainakanta 31.12., €/as.



Ylivieskan kaupunkikonsernin lainakanta, 8972 euroa per asukasta kohti, on yli kuntakonsernien keskimääräisen lainamäärän.

Konsernin kertynyt yli-/alijäämä, €/as.

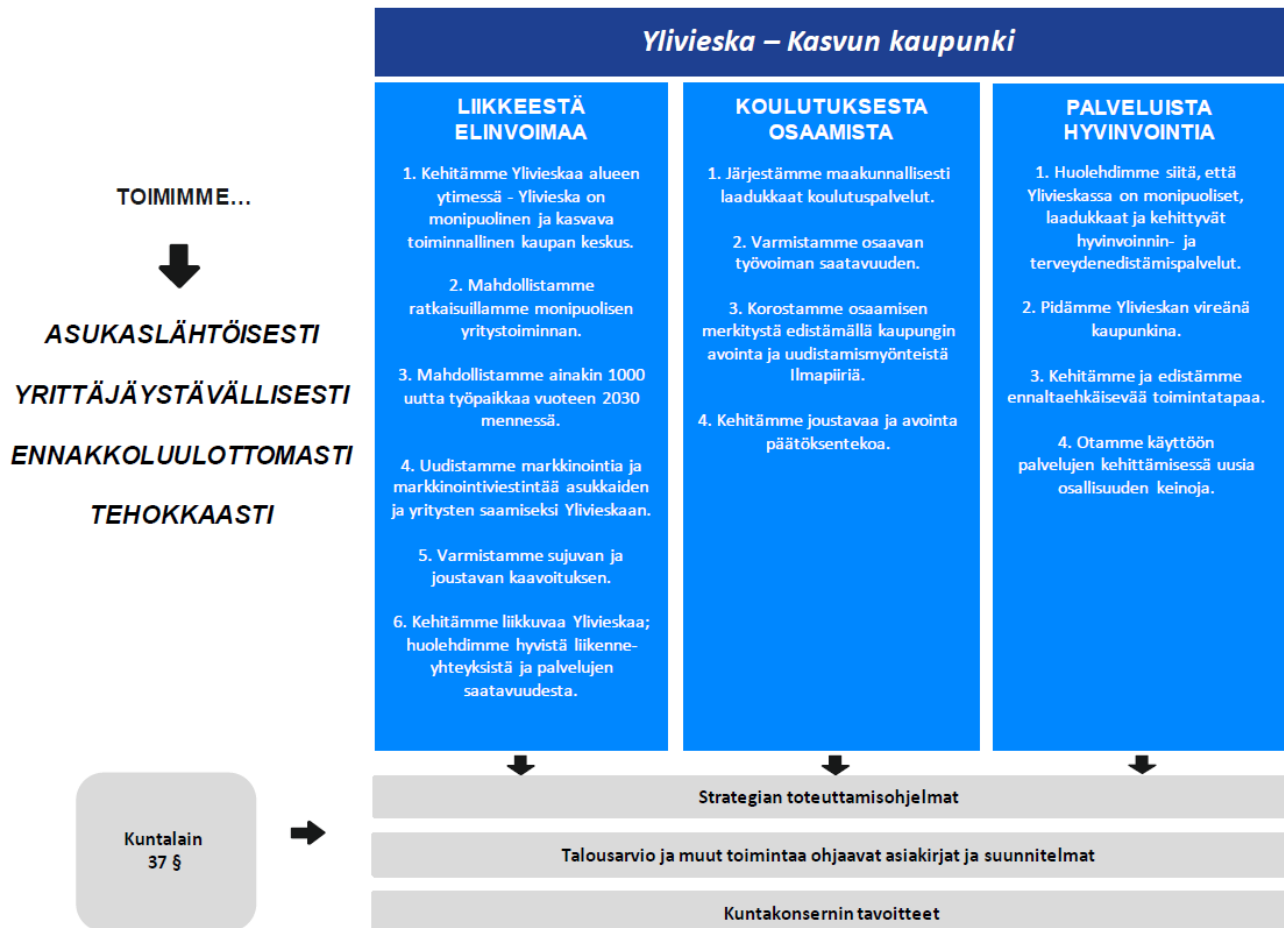


Konsernitaseen ylijäämä on emokaupungin tilannetta parempi, mutta edelleen selvästi verrokkien alapuolella.

1.7 Kaupunkistrategian toteutuminen

Ylivieskan kaupungin strategia 2019 -2030: Ylivieska – kasvun kaupunki.

Ylivieskan kaupunginvaltuusto hyväksyi 25.2.2019 Ylivieskan kaupungin strategian 2019-2030: Ylivieska – kasvun kaupunki.



Strategia jakautuu kolmeen strategiseen näkökulmaan, jotka jäsentävät strategiasisällön. Jokaiselle näkökulmalle on luotu strategian toteutumista osoittavia mittareita. Mittareiden arvot määriteltiin osin vasta vuoden 2020 aikana. Strategiaa seurataan ja päivitetään vuosittain.

	Strateginen tavoite	Teot 2021	Mittari	Mittarin tavoitetaso	Toteutuminen TP 2021	Vastuutaho (tulosalueen nimi)
LIIKKEESTÄ ELINVOIMA	1. Kehitämme Ylivieskaa alueen ytimessä - Ylivieska on monipuolinen ja kasvava toiminnallinen kaupan keskus.	Vetovoimamarkkinoinnin ja viestinnän lisääminen uusien koulujen valmistumisen myötä	Asukasmäärän kasvu	Asukasmäärä kasvaa n.1 %	Ei. Asukasmäärä kasvoi 0,4 %:a.	Hallintopalvelut
		Sun Pampas -festivaalin järjestäminen yhteistyökumppanin kanssa	Kävijämäärä vuoden 2019 festivaalia korkeampi. Kyllä/ei	Kyllä	Ei.Tapahtuma peruttiin koronapandemian vuoksi.	Hallintopalvelut, kulttuuripalvelut
		Messutapahtumien järjestäminen Ylivieskassa yhteistyökumppanin kanssa	Kotona -messujen lisäksi toinen messutapahtuma. Kyllä/ei	Kyllä	Ei. Rekry-messut toteutuivat, Kotona-messut siirtyivät vuodelle 2022	Hallintopalvelut, liikuntapalvelut
	2. Mahdollistamme ratkaisullamme monipuolisen yritystoiminnan	YTEK:n Battery Recycle Akkupuisto-hankkeen myötä ensimmäiset yritykset sijoittuvat Akkupuistoon	Akkupuistoon sijoittunut yrityksiä. Kyllä/ei	Kyllä	Ei vielä toteutunut	Elinkeinopalvelut
		Varhaiskasvatuspalvelut järjestetään monituottajamallilla, joka mahdollistaa yksityisen yrittäjyyden	Yksityisen varhaiskasvatuksen palvelusetelien ja yksityisen hoidon tuen lukumäärä 30-40 %:n välillä. Kyllä/ei	Kyllä	Kyllä. Vuonna 2021 yksityisissä palveluissa oli keskimäärin noin 40 % perhepäivähoidossa ja päiväkodeissa olevista lapsista.	Varhaiskasvatuspalvelut
	3. Mahdollistamme ainakin 1000 uutta työpaikkaa vuoteen 2030 mennessä	Taanilan yritysalueen rakentuminen alkaa kaupungin edistämänä	Sitovat sopimukset rakentamisesta. Kyllä/ei	Kyllä	Ei.	Elinkeinopalvelut
		Kaupunki edistää osaltaan uuden yrityspuiston syntymistä, jossa olemassa olevien yritysten väljää tilaa hyödynnetään.	Yrityspuiston käynnistyminen. Kyllä/ei	Kyllä	Ei. Neuvottelut käynnissä.	Elinkeinopalvelut
		Mahdollistamme vanhempien työssäkäynnin ja opiskelun järjestämällä riittävät varhaiskasvatuspalvelut.	Varhaiskasvatuspaikka järjestyy vähintään lakisääteisessä ajassa kaikille varhaiskasvatuspaikkaa hakeville. Kyllä /Ei	Kyllä	Kyllä. Ennen Simonpuiston päiväkodin laajennus- ja peruskorjaushankkeiden valmistumista syksyille 2021 tarvittiin määräaikaista yksityisiä ryhmäperhepäivähoitokoteja ja kevätkaudella 2021 tilapäinen kunnallinen ryhmäperhepäivähoitokoti	Varhaiskasvatuspalvelut
	4. Uudistamme markkinointia ja	Kaupungin ja elinkeinopalveluiden visuaalisen ilmeen yhtenäistäminen	Kyllä/ei	Kyllä	Työ kesken.	Hallintopalvelut

markkinointi- viestintää asuk- kaiden ja yritys- ten saamiseksi Ylivieskaan	Internet-sivujen kie- liversioiden moni- puolistamisesta.	Kyllä/ei	Kyllä	Työ kesken.	Hallintopalve- lut
	Elinkeinopalveluiden "Sijoitu Ylivieskaan" -yritysesite suo- meksi ja englanniksi valmis	Kyllä/ei	Kyllä	Kyllä toteutui.	Elinkeinopal- velut
5. Varmistamme sujuvan ja jous- tavan kaavoituk- sen	Kaavoituksen ja maankäytön edistä- minen kaavoitusso- pimuksilla ja maan- hankinnoilla. Kaavoitukseen liitty- vät maanhankinnat tehdään niin, että tonttitarjonta on monipuolista ja riit- tävää. Huoleh- dimme siitä, että kaavoitusta koskeva päätöksentekomme on sujuvaa.	Kaavoitusso- pimusten lkm, Myytyjen / vuok- rattujen tonttien määrä (kpl / vuosi, € / vuosi) Kaavojen käsit- telyajat	Kaavoitusso- pimusten lkm: 3 kpl. Myydyt ton- tit: 24 kpl. Vuokratut: 4 kpl. Kaavo- jen käsitte- ly-aika: n. 1 vuosi	Kyllä toteutui. Kaavo- itusopimusten lkm: 4 kpl . Myydyt tontit: 24kpl. Vuokratut: 5kpl. Kaavojen käsitte- ly-aika: n. 1 vuosi	Maankäyttö- palvelut
	Rakennus-, toimen- pide-, ympäristö- ym.lupia koskeva käsitte-ly ja päätök- senteko on ripeää, joustavaa ja suju- vaa.	Käsitte-ly-aika	Käsitte-ly- aika: 2-4 viikkoa	Pääsääntöisesti toteu- tuu	Ympäristöpal- velut
6. Kehitämme liikkuvaa Ylivies- kaa; huoleh- dimme hyvistä liikenneyhteyk- sistä ja palvelu- jen saatavuus- desta	Katujen ja kevyen liikenteen väylien rakentaminen ja kunnostaminen.	Kunnostetut ja rakennetut ke- vyen liikenteen väylät ja ulkoilu- reitit (m)	500 metriä	Kyllä toteutui. Kun- nostetut ja rakennetut klv 636m, ja ulkoilurei- tit 8500m	Kuntatekniikan palvelut
	Kehitämme koko lii- kennejärjestelmää kaupungin alueella yhteistyössä muiden kuntien ja toimijoi- den kanssa ja tuomme esiin Yli- vieskan kaupungin saavutettavuutta.	Päivittäin Ylivies- kassa pysähty- vät junat ja muu julkinen liikenne (kpl)	Kaikki henki- löliikenneju- nat pysyhty- vät Ylivies- kassa	Kyllä toteutui.	Kuntatekniikan palvelut
	Liikenneturvallisuus- den parantaminen.	Liikenneonnetto- muudet ja va- hingot katuver- kolla (kpl)	0 kpl	Ei toteutunut. Vahin- koja/onnettomuuksia 23 kpl	Kuntatekniikan palvelut

Strateginen tavoite	Teot 2021	Mittari	Mittarin tavoitetaso	Toteutuminen TP 2021	Vastuutaho	
KOULUTUKSESTA OSAA-MISTA	1. Järjestämme maakunnallisesti laadukkaat koulutuspalvelut	Tarjoamme lapsiperheille monipuoliset ja laadukkaat varhaiskasvatustalvet.	Palveluiden monipuolisuus palvelukuvauksen mukaisesti. Palveluiden laadun kehittäminen varhaiskasvatuksessa, toimipaikoissa ja työtiimeissä. Kyllä /Ei.	Kyllä Kyllä	Kyllä. Monipuoliset kunnalliset ja yksityiset talvet (päiväkoti ml. Hakalahden vuoropäiväkoti, ryhmäperhepäivähoito, perhepäivähoito) sekä kunnalliset leikkikierhotoimintatalvet. Henkilöstön pedagogista osaamista on vahvistettu täydennyskoulutusten avulla.	Varhaiskasvatustalvet
		Laadukkaat kansalaisopiston järjestämät kurssit	Kurssiarviointi asteikolla 1-5.	4	Toteutui. 4,43	Kansalaisopisto
		Vetovoiman ylläpitäminen niin, että alueelliseen musiikkiopistoon riittää hakijoita ja oppilaspaikat ovat täynnä.	Oppilaspaikat täynnä. Kyllä/ei	Kyllä	Toteutui.	Musiikkiopisto
		Kaupunki edistää osaltaan Ylivieskan Centria-ammattikorkeakoulun kiinteistön uudistamista	Sitovapäätös uudistamisesta olemassa. Kyllä/ei	Kyllä	Ei toteutunut. Neuvottelut kesken.	Elinkeinopalvelut, hallintopalvelut
		Kaisaniemen ja Taanilan koulujen uudet oppimisympäristöt ovat valmiit ja opetus käynnistyy syksyllä 2021	Koulujen uudet tilat ovat koulujen ja muiden käyttäjien käytettävissä. Kyllä / Ei	Kyllä	Kyllä, uudet koulut ovat suunnitelmien mukaisesti toiminnassa ml. pääosa kevyen liikenteen väylästä Taanilan koulun läheisyydessä.	Tilapalvelut ja yleissivistävät koulutuspalvelut
		Laadukas perusopetus ja oppimistulosten parantaminen	Jokainen nuori jatkaa opiskelua peruskoulun jälkeen. Kyllä/ei Perusopetuksen päättötodistus. Päättötodistusten lkm % Jatko-opintoihin sijoittumis%.	Päättötodistuksen saaneet oppilaat: 100% Jatko-opintoihin sijoittuneet oppilaat: 100%	Kyllä. Valtakunnallisen laajenneen oppivelvollisuuden suorittamisen valvonnan Valpas-järjestelmä on otettu käyttöön.	Yleissivistävät koulutuspalvelut
		Laadukas lukio-opetus	Yo- kirjoitusten tulokset.	Yo- kokeiden tulokset ovat valtakunnan keskiarvossa	Tavoitetta ei saavutettu.	Yleissivistävät koulutuspalvelut
		2. Varmistamme osaavan työvoiman saatavuuden	Kaksoistutkinto-opiskelun edistämisen	Kaksoistutkintojen lukumäärä	Määrä on vähintään seudullista ka.	Tavoitetta ei saavutettu, mutta 2021 on laadittu toimintamalli tavoitteen saavuttamiseksi.

			asukaslu- kuun suh- teutettuna		
	Toteutetaan VESO- ja täydennyskoulu- tuksen yhteistyötä Pohjois-Pohjan- maan kesäyliopis- ton kanssa	Suunnitellaan ja toteutetaan kou- lutusyhteistyötä. Kyllä/ei	Toteutuneet koulutukset	Koulutusta on suunni- teltu ja toteutettu yh- teistyössä Kesäyli- opiston kanssa.	Yleissivistä- vät koulutus- palvelut
3. Korostamme osaamisen mer- kitystä edistä- mällä kaupungin avointa ja uudis- tamismyönteistä ilmapiiriä	Automatisoidun tiedon laadukkaampi hyödyntäminen ja tietovarannon luonti (digihankkeen jatku- minen ja päättymi- nen 2021)	Hankkeen tulok- sena automati- soitua tietoa voi- daan hyödyntää tiedolla johtami- sessa ja tieto on koottu tietova- rantaan. Kyllä/ei	Kyllä	Toteutui.	Hallintopal- velut
	Vahvistamme työ- hyvinvointia	Sairauspois- salojen määrä ja työkyvyttömyys- eläkemaksujen taso. Työtyty- väisyyskyselyn tulokset.	Sairauspois- salojen määrä ja työkyvyttö- myyseläke- maksujen taso laskee vuodesta 2019. Työty- tyväisyysky- selyn tulok- set parane- vat.	Toteutui.	Hallintopal- velut
	Henkilöstön osaami- sen kehittäminen ja sijaisuusketjujen pa- rantaminen	Laaditaan henki- löstön kehittä- misohjelma. Kyllä/ei	Kyllä	Ei toteutunut.	Hallintopal- velut
	Koulujen johtajien ja opettajien muutos- valmennusohjelma yhteistyökumppa- neiden kanssa 2020 - 2021.	Muutoskoulu- tuksen toteutu- minen (Kyllä/ei), koulutuspäivät (kasvu vuoteen 2019, kyllä/ei)	Kyllä	Kyllä. Koulutus toteu- tettiin, ja koulun joh- don muutoskoulutuk- sesta on seurannut kehittämistehtäviä.	Yleissivistä- vät koulutus- palvelut
	Työn tuottavuuden ja osaamisen kas- vattaminen resurs- sien uudelleen koh- distuksella (esim. toimistopalveluiden tiimiyttäminen, elä- köitymisten hyödyn- täminen tms.)	Selvityksen pe- rusteella tehtä- vät muutokset. Kyllä/ei	Kyllä	Kyllä. Toimistopalve- luiden kehittämis- hanke valmistui ja tu- loksia hyödynnetään.	Hallintopal- velut
4. Kehitämme joustavaa ja avointa päätök- sentekoa	Osallistavan budje- toinnin käyttöönotto	Osallistava bud- jetointi otetaan käyttöön jollakin osa-alueella	Kyllä	Kyllä. Osallistavaan budjetointiin osoitet- tiin 30.000 euron määräraha vuoden 2022 budjetissa.	Hallintopal- velut
	Luottamushenkilöi- den itsearviointi	Vuonna 2021 to- teutetaan luot- tamushenkilöi- den itsearviointi	Kyllä	Kyllä. Itsearviointi on toteutettu keväällä.	Hallintopal- velut

	Strateginen tavoite	Teot 2021	Mittari	Mittarin tavoitetaso	Toteutuminen TP 2021	Vastuutaho
PALVELUISTA HYVINVOINTIA	1. Huolehdimme siitä, että Ylivieskassa on monipuoliset, laadukkaat ja kehittyvät hyvinvoinnin ja terveydenedistämispalvelut	Oulun Eteläisen kirjastot yhdeksi kirjastoryhmäksi 2021, laajemmat kokoelmat asiakkaiden käyttöön, yhteiset käytänteet	Uusi kirjastoryhmä muodostettu, yhteiset käytänteet hyväksytyt, kokoelmat ja verkkokirjasto yhteiskäytössä alueella. Kyllä / Ei	Kyllä	Toteutunut	Kirjastopalvelut
		Kehitämme varhaiskasvatuksen laatua	Asiakastytyväisyyskysely lapsille ja huoltajille kahden vuoden välein (parilliset vuodet). Kyllä /Ei	Kyllä	Asiakastytyväisyyskyselyt on toteutettu v.2020, joten v.2021 ei toteuteta. Lasten ja huoltajien asiakastytyväisyyskyselyt toteutuvat helmikuussa 2022.	Varhaiskasvatuspalvelut
		Kansalaisopisto järjestää monipuolisesti terveyttä ja hyvinvointia edistävän kurssitarjonnan.	Kurssien määrä, opiskelijoiden (brutto/netto) määrä, opetustuntien määrä, toimipaikkojen määrä. Kyllä/ Ei	440 kurssia, 9540 oppituntia, 3200 netto-opiskelijaa, 7150 brutto-opiskelijaa, 60 toimipaikkaa.	415 kurssia, 7357,49 tuntia, 3102 netto-opiskelijaa, 4985 brutto-opiskelijaa, 67 toimipaikka	Kansalaisopisto
		Kulttuurilakia noudattavat matalan kynnyksen tapahtumien järjestäminen (Helaalan Myllyllä, Puuhkalassa ja Akustiikassa)	Asiakas- ja tapahtumatilaisuuksien lukumäärä	15 tapahtumaa	15 tapahtumaa	Kulttuuripalvelut
		Palvelustrategia ja kiinteistöstrategian laatiminen	Kyllä/ei	Kyllä	Valmistelu kesken.	Hallintopalvelut
		Hyvinvoinnintomiala on organisoitunut ja toiminta on käynnistynyt	Muutos toteutettu. Kyllä/ei	Kyllä	Toteutui.	Kaupunginjohtaja
		Työllisyyttä parannetaan työllisyyden hoitoa parantamalla ja laadukkailla yrityspalveluilla	Työttömyysaste	Keskimääräinen työttömyysaste on alle 8,8 %:a.	Ei toteutunut.	Hallintopalvelut/ Elinkeinopalvelut
		Työllisyyden hoidon palveluprosesseja parannetaan työllisyyden kuntakokeilun avulla	Työmarkkinatuen kuntaosuus	Työmarkkinatuen kuntaosuus vähenee 30 %:a v.2019 tasosta.	Ei toteudu vuonna 2021. Työmarkkinatuen kuntaosuus tulee nousemaan mm. yrittäjien koronatukien vuoksi.	Hallintopalvelut
	2. Pidämme Ylivieskan vireänä kaupunkina	Kansalaisopisto on merkittävä alueen kulttuurituottaja ja paikalliskulttuurin ylläpitäjä.	Esiintyvien ryhmien ja teatteriesitysten määrä.	9 kuoroa, 3 orkesteria, 8 näytelmäryhmää ja 30 teatteriesitystä.	9 kuoroa, 8 orkesteria, 7 näytelmäryhmää, teatteriesityksiä 14.	Kansalaisopisto

	Järjestämme monipuolisia konsertteja ja tapahtumia erilaisille kohderyhmille oppilaskonserttien lisäksi.	Vähintään 2 konserttia tai tapahtumaa. Kyllä/ei	Kyllä	Kyllä. Keväällä koottiin videoitu soitinestitely-konsertti, joka tavoitti koululaisia ja muita katsojia yli 2000. Joulukuussa Vieska Sinfonietta oli mukana Ylivieskan Kauneimmat Joululaulut-tapahtumassa yhdessä seurakunnan lapsikuoron kanssa.	Musiikkiopisto
	Tilojen optimaalinen käyttö	Käyttöaste ed.vuotta parempi. Kyllä/ei	Kyllä	Vähäkankaan koulun siirtorakennusta lukuunottamatta siirtorakennuksista on luovuttu.	Tilapalvelut
	Järjestämme kattavasti avointa toimintaa ja kerhotoimintaa ikäluokille 9-16 vuotta	Toimintaa jokaiselle ikäryhmälle kouluvuoden aikana vähintään kerran viikossa. Kyllä/ei.	Kyllä	Ei toteutunut. Loppuvuodesta toiminta jouduttiin siirtämään etätoiminnaksi.	Nuorispalvelut
	Kulttuuritarjonta on laadukasta ja monipuolista. Tavoitteena on saada asiakas ja esiintyjä tulemaan uudelleen.	Laadukkuutta ja monipuolisuutta arvioidaan mm. asiakaskokemuksella ja -määrillä, esiintyjägenrellä, tukipalveluiden toimivuudella. Tarjonta on laadukas ja monipuolista. Kyllä/ei	Kyllä	Kyllä	Kulttuuripalvelut
3. Kehitämme ja edistämme ennaltaehkäisevää toimintatapaa	Tuetaan opiskelua ja työskentelyä tarjoamalla toimivampia työpisteitä asiakkaiden työskentelyyn ja opiskeluun sekä digitukea sitä tarvitseville.	Toimenpiteitä suoritettu. Kyllä/ei	Kyllä	Toteutunut	Kirjastopalvelut
	Juurrutetaan lapsiperhepalveluihin Perhekeskus- ja PerhePesätoiminta ennaltaehkäisevänä ja matalan kynnyksen palveluna. Tavoitteena vaikuttaa raskaiden palveluiden tarpeen vähenemiseen lyhyellä ja pitkällä aikavälillä.	Seuranta asiakasmääristä. Asiakas palautekysely. Kyllä /ei	Kyllä	Kyllä. Koko vuonna eri perheitä toiminnan piirissä on ollut n. 65. Aikuisten käyntikertoja 275 ja lasten käyntikertoja 439. Syksyllä toiminta on tavoittanut 43 uutta perhettä. Toiminnasta on tehty Oulun, Kuusamon sekä Ylivieskan PerhePesien yhteinen vaikuttavuuskartoitus syksyllä 2021. Lisäksi on kerätty arkipalauteita vanhemmilta ja lapsilta. PerhePesä nähdään toimivan arjen kannattelijana ja haasteissa ja	Varhaiskasvatuspalvelut

				kehityksessä tukijana – hyvinvoinnin edistäjänä. Vanhempien vastauksissa korostuu vertaistuen merkitys sekä vanhemmalle että lapselle.	
	Nuorten hyvinvoinnin parantaminen monialaisella oppilashuollolla	LaNu-yhteistyön toteutuminen / toimet. Toimintasuunnitelman toteutuminen. Kyllä/ei	Kyllä	LaNu-yhteistyö painottui Kallion ja kuntien sivistyspalveluiden yhteistyöhankkeeseen.	Yleissivistävät koulutuspalvelut
	Teemme moniammatillista yhteistyötä kolmannen sektorin toimijoiden kanssa ennaltaehkäisevän toiminnan eri tapojen kehittämisessä; liikunta-neuvonnan palveluketjun kehittäminen Ppky Kallion ja muiden toimijoiden kanssa -> Liikuntaa läheteellä Suunnitelma ja hankehaku 2021	Hankkeen käynnistymisen myötä säästöt soite-menoissa, työikäiset; sairauspoissaolojen väheneminen, kaikenikäiset; elämänlaadun paraneminen Liikuntalähetteen määrä, asiakaspalaute. Kyllä/ei	Kyllä	Liikunnallisen elämäntavan paikallista kehittämisyhteistyötä on haettu liikuntaneuvonnan toiminnan käynnistämiseen vuodelle 2022. Asiakkaita on ohjattu PPKY Kallion toimesta liikuntaneuvontaan. Ajan liikuntaneuvontaan voi varata myös ilman ajanvarausta. Asiakaspalaute kerätään asiakkailta.	Liikuntapalvelut
	Tuemme aktiivisesti monipuolisen liikunnan ja kulttuurin järjestämistä; Järjestämme matalankynnyksen tapahtumia ja tilaisuuksia kaikenikäisille yhteistyössä kolmannen sektorin kanssa ja muiden toimijoiden kanssa (yhdistykset, urheiluseurat, hallintokunnat, srk, MLL, PeLa, yritykset)	Tilaisuuksien ja tapahtumien kävijämäärät. Kyllä/ei	Kyllä	Kyllä. Esim. Liikuntapuiston kodalla matalan kynnyksen liikunta ja kohtaamistapahtuma aamutulet oli 13 krt syksyllä 2021. Hanketapahtumissa Luovaa liikettä & taidetta -tapahtuma osallistujia lähes 500. Kodan avajaiset 150 hlöä, tasapainorata 28 hlöä, T.Kiminkisen luento ja järjestöjen toiminnan esittely 300 hlöä. Kulttuuripalveluissa Myllymarkkinat, järjestöjen ja yhdistyksien tapahtumat kesätorilla sekä Puuhkalan ja Myllyn kesän ilmaistapahtumat. Kävijämäärä 5000 ihmistä. Puuhkala Loistaa keräsi 6000 hlöä kolmen illan aikana ihastelemaan valotaidetta museomiljööseen	Liikuntapalvelut, Kulttuuripalvelut
4. Otamme käyttöön palvelujen kehittämisessä	Toteutamme avoimia muskaritapahtumia eri toimipisteissä.	Vähintään kahdessa toimipisteessä avoin muskaritapahtuma. Kyllä/ei	Kyllä	Ei toteutunut. Koronan takia jouduttiin perumaan suunniteltuja tapahtumia.	Musiikkiopisto

uusia osallisuuden keinoja	Kehitämme palveluita yhdessä asukkaiden kanssa ja palveluiden suunnitteluvaiheessa hyödyntämällä osallistuvan suunnittelun menetelmiä sekä luomalla lisää puitteita asukkaille osallistumisen mahdollistamiseksi.	Uudet tapahtumat ja tapahtumakokonaisuudet uusissa tiloissa ja kohteissa. Kyllä/ei	Kyllä	Asiakastytyväisyyskyselyn ja asiakaspalutteen perusteella toimintaa kehitetään. Vuoden 2021 uusia ohjattuja ryhmiä olivat aamutulet uudessa kodassa, sydänryhmän jumppa, aikuisten yleisurheilu, senioreiden ja kehitysvammaisten ryhmä.	Liikuntapalvelut
	Kaupunkilaisten aktivointi osallistumaan kulttuuripalveluiden kehittämiseen ja asiakasnäkemyksen (ideat, palaute, osallistaminen) vahvempi huomioon ottaminen tarjontaan sähköisiä kanavia käyttäen	Sähköisten kanavien nykyistä aktiivisempi käyttö asiakasnäkemyksiin ja kävijämäärien lisääntyminen. Kyllä/ei	Kyllä	Kyllä	Kulttuuripalvelut
	Osallistetaan kaupunkilaiset tulevaisuuden kirjastotilojen ja -palvelujen suunnitteluun	Asiakaskysely, työpajat ja asiakasraati toteutettu 2021. Kyllä/ Ei	Kyllä	Kyllä toteutui.	Kirjastopalvelut
	Lasten Parlamentti toiminta käynnistetään ja vakiinnutetaan	Toiminnan aloittaminen ja vakiinnuttaminen. Kyllä/ei	Kyllä	Ei toteutunut koronatilanteen vuoksi.	Nuorispalvelut
	Kuntalaiskuuleminen on käytössä kurssisuunnittelussa.	Kurssitoiveita tulevalle lukuvuodella -kaavake toimitetaan alkuvuodesta kylätoimikunnille ja tulosalueille, sidosryhmille. Kyllä/ei	Kyllä	Toteutunut	Kansalaisopisto

1.8 Arvio todennäköisestä tulevasta kehityksestä

Toimintakertomuksessa on esitettävä arvio todennäköisestä tulevasta kehityksestä erityisesti talouden näkökulmasta.

Ylivieskassa kaupan palvelujen volyyymi vetää puoleensa uusia toimijoita ja rohkaisee nykyisiä toimijoita laajennuksiin. Tärkeää kaupan kehityksen kannalta on alueen ostovoiman säilyminen ja vahvistuminen COVID-19-viruspandemian laantuessa. Oleellista on kaupantoimijoiden kyky kasvattaa verkkokauppamyyntiä. Aiemmin Ylivieskan väkiluvun kasvu on kattanut lähialueen kunnissa tapahtuneen väestömäärän vähentymisen, mutta viime vuosina Ylivieskan kasvu ei ole kattanut alueen kuntien väestötappioita ja alueen väestön määrä on pienentynyt. Pitkään jatkuessa tämän kaltainen kehitys heikentää alueen ostovoimaa. Kaupallisten työpaikkojen lisäksi tärkeää on saada myös uusia tuotannollisia työpaikkoja. Elinkeinopolitiikan kehittämistoimenpiteissä voidaan hyödyntää Ylivieskan erinomaista logistista sijaintia.

Ylivieskan kaupungin väkiluku on kasvanut viime vuosien aikana ja väkiluvun kasvun ennustetaan jatkuvan mm. tilastokeskuksen vuonna 2021 julkaisemassa väestöennusteessa. Väkiluvun kasvun takia palvelujen kysyntä on kasvavaa, mutta samaan aikaan syntyvyyden pienentyminen ja vanhusväestön lisääntyminen aiheuttavat muutoksia väestörakenteessa. Tämä vaatii erityistä harkintaa tulevaisuudessa tehtäviin investointipäätöksiin. Tulevien vuosien investointimäärät ovat viime vuosia selvästi pienemmät Tehtyjen investointien vuoksi kaupungin velkamäärä on noussut korkeaksi.

Ylivieskan kaupungin taloudellinen tilanne on heikko useilla taloudellisilla mittareilla

tarkasteltuna. Tase on edelleen vielä alijäämäinen ja velkaantuminen rajoittaa tulevaisuuden investointeja. Konsernitasolla tarkasteltuna talouden tunnusluvut ovat paremmat, mutta esimerkiksi Ylivieskan kaupunkikonsernin velkaantumisaste on yli kuntien keskimääräisen asteen. Ylivieskan kaupungin taseen alijäämän kattaminen vuoteen 2023 mennessä tulee olemaan vaikeaa hyvin päättyneestä tilikaudesta huolimatta. Vuoden 2022 talousarvio on 1,9 miljoonaa euroa ylijäämäinen, mutta helmikuussa 2022 kiihtyneen Ukrainan sodan vaikutukset ovat vielä osin hämäränpölyssä.

Päättyneen tilikauden hyvään tulokseen vaikutti kertaluonteiset myyntivoitot ja harkinnanvarainen valtionosuuden korotus ja koronakuluihin saadut avustukset Kalliossa. Tiedossa on, että valtion tuki tulee olemaan vähäisempi 2022, jolloin koronaviruspandemiasta aiheutuu suoria ja epäsuoria kuluja, kun mm. puretaan kiireettömään hoitoon kertyneitä jonoja. Vuoden 2023 alusta sosiaali- ja terveyspalvelut sekä pelastuspalvelut siirtyvät hyvinvointialueen vastuulle. Tämä helpottaa selvästi Ylivieskan kaupungin talouden ennakoitavuutta, vaikka myös tulopuolta leikataan valtionosuuksien ja verotulojen osalta.

Mittavasta investointiohjelmasta johtuva velkaantumisen kasvu lisää Ylivieskan kaupungin korkokuluja. Toistaiseksi matala yleinen korkotaso on hillinnyt kaupungin korkomenojen nousua, mutta eri tutkimuslaitokset ennakoivat EURIBOR-korkojen nousevan nollan yläpuolelle jo 2022. Ylivieskan talouden tasapainoon vaikuttaa oleellisesti tehtävien investointien onnistuminen. Tämä onnistuminen ilmenee ennen kaikkea siten, että saavutetaanko investoinnilla käyttötalousmenojen säästöjä tai tuoko se tulonlisäyksiä (esim. verotuloja).

1.9 Arvio merkittävimmistä riskeistä ja epävarmuustekijöistä

Kaupunginvaltuusto hyväksyi 21.6.2021 sisäisen valvonnan ja riskienhallinnan ohjeen, jonka mukaisesti toimialat ovat arvioineet riskejä.

Yleistä

Merkittävä riski on Suomen yleisen taloustilanteen nousun vaimentuminen ja mahdollisesti Ukrainan sodan seurauksena taantumaan suistuminen. Tämä aiheuttaa julkisen talouden epätasapainon kasvun. Riskinä on, että maan talouskehitys vaimentuu ja uudistuksille asetetut säästötaavoitteet jäävät toteutumatta ja velkaantumisen kasvun estämiseksi joudutaan korottamaan veroja ja päättämään myös kuntia koskevista uusista menoleikkauksista.

Kuntataloutta heikentävinä yleisinä riskeinä ovat väestön ikääntymisestä aiheutuvat menopaineet, yleiseen talouskehitykseen liittyvä heikko verotulokehitys ja valtion uudet säästötoimenpiteet. Siten, koulutuksen ja valtion hallinnon rakenteelliset uudistukset ja menoleikkaukset merkitsevät palvelujen keskittymistä maakuntien keskuskaupunkeihin.

Vahinkoriskit

Kaupungin henkilöriskit, omaisuusriskit, toiminnan riskit ja ajoneuvojen riskit on vakuutettu kattavasti. Omavastuu all risks -omaisuusvakuutuksissa on pääsääntöisesti 20.000 euroa. Irtaimisto-, ajoneuvo-, keskeytys- ja vastuuvakuutuksissa omavastuu on määritelty vakuutuskohteittain riskit huomioiden (0-10.000 euroa).

Toiminnalliset riskit

Tiukasta henkilöstömitoituksesta johtuvat sijaisuusjärjestelyjen puutteet erityisesti erityisosaimista vaativissa työtehtävissä voivat aiheuttaa riskin tehtävien hoidon jatkuvuudessa, mikäli ao. viranhaltija on äkillisesti ja pitempään estynyt

hoitamasta tehtävänsä. Merkittävä riski tulevaisuudessa on ammattitaitoisen henkilökunnan yleinen saatavuus kunnallisen alan useisiin tehtäviin.

Työtuomioistuimen käsitellyssä on työehtosopimuksen tulkintaa koskevaa asiaa, jossa Jokilaaksojen pelastuslaitoksen työntekijät ovat vaatineet varallaolosta aiheutuneita palkkasaatavia ja työnantajapuoli on kiistänyt vaatimukset. Riskin realisoituessa Ylivieskan kaupungin tämänhetkinen osuus palkkasaatavista olisi noin 370.000 euroa. Asian käsittelyn ollessa kesken, ei tästä ole tehty varausta tilinpäätökseen.

Toimitiloihin liittyy sisäilmariskejä, joiden realisoiduminen aiheuttaa terveydellisiä ja taloudellisia vaikutuksia. Sisäilmaongelmiin puuttuminen on toisinaan hankalaa, kun oireilun syytä ei pystytä tieteellisesti todentamaan.

Sähköisen asiointin ja verkkopalvelujen laajentuminen edistävät tuottavuutta ja helpottavat ja parantavat kuntalaisten asiointia. Samanaikaisesti palvelujen ja toiminnan riippuvuus tietotekniikasta kasvaa ja riskit mahdollisille toimintahäiriöille ja tietomurroille lisääntyvät. Panostuksia tietoturvallisuuteen ja tietotekniikan toimivuuteen joudutaan lisäämään. Tietoturvan parantamiseksi suoritettiin laajamittaiset tietoturvakartotukset sähköpostijärjestelmiin sekä osallistuttiin Taisto-valmiusharjoitukseen. Ylivieska on myös mukana DigiTyy (Digiturvallinen työkalutuuri ja -ympäristö) -hankkeessa, jonka tavoitteena on edistää yhteistyössä kuntien ja kuntayhtymien yleistä digitaalista turvallisuutta. Koko henkilöstön tietoturvakoulutuksen käynnistämisestä päätettiin kaupunginjohtajan johtoryhmässä. Oppilaitosten käyttäjätunnusten luonnin prosesseja automatisoitiin ja tavoitteeksi on asetettu järjestelmien toimiminen yhdellä identiteetillä.

Tietotekniikkaan liittyviä riskejä on pienennetty ulkoistamalla ICT-palveluiden tuottamista kuntien

omistamille yhtiölle, jolla on yksittäistä kuntaa suuremmat resurssit palvelun tuottamiseen.

Taloudelliset riskit

Kaupungin toimintakykyä voivat heikentää talouden tasapainoon liittyvät riskit. Epätasapainoinen talous ja riittämättömät toimenpiteet voivat aiheuttaa odotettua voimakkaamman velkaantumisen. Tällöin rahoituskulujen kasvaessa jouduttaneen supistamaan ei-lakisääteistä toimintaa. Tämän vuoksi onkin tärkeä, että kaupungin tulo-rahoitus saadaan riittävälle tasolle.

Rahoitusriskit

Kaupungin kokonaisvelkamäärä 31.12.2021 oli 125,9 milj. euroa. Euribor –korkoon sidottujen vaihtuvakorkoisten lainojen osuus oli noin 31 %, joihin liittyy markkinakorkojen nousuun liittyvä korkoriski. Taloussuunnitelman 2022-2025 investointiohjelman toteutuessa kaupungin velkamäärä pysyy yli 110 miljoonan euron ajanjaksolla. Lainakanta on lyhyt- ja pitkäaikaisia EURIBOR –korkoon sidottuja vaihtuvakorkoisia lainoja, joita suojataan koronvaihtosopimuksella ja hyväksytyn suojauskäytännön mukaisesti sekä osin pitkäaikaisia kiinteäkorkoisia lainoja, kun se on markkinahinnoittelun puolesta edullista. Koko lainakannan painotettu keskiporkko 31.12.2021 oli 0,46 %.

Kaupungin vaihtuvakorkoista lainakantaa on suojattu vuodesta 2007 lähtien koronvaihtosopimuksilla. Noudatettu suojauskäytäntö on kaupunginvaltuuston ja kaupunginhallituksen hyväksymä. Voimassa on kaupunginvaltuuston 7.12.2020 talousarviossa 2021 hyväksymä periaate:

”Rahoituslaskelman valtuustoon nähden ohjeellisesti sitovat perustelut:

Kaupungin ottamien korollisten velkakirja- ja kuntatodistuslainojen määrä on vuoden 2021 lopussa noin 133,6 milj. euroa ja suunnitelmakauden lopussa vuonna 2024 noin 122 milj. euroa.

Lainoista noin 99 % on markkinakorkoon sidottuja lyhyt- tai pitkäaikaisia vaihtuvakorkoisia lainoja.

Koron nousuun liittyviltä riskeiltä on suojauduttu ja suojaudutaan pitkäaikaisilla koronvaihtosopimuksilla. Vaihtuvakorkoisen lainakannan suojausaste pidetään keskimäärin 35-65 prosentissa. Suojausaste voi jonakin vuonna alittaa ja jonakin vuonna ylittää tavoitteen mukaisen suojausasteen.”

Voimassa on liitetiedoissa (liitetieto nro 41) kerrotut koronvaihtosopimukset. Kaikki koronvaihtosopimukset on tehty koko lainakannan suojaamistarkoituksessa. Markkinakorkojen taso ja kehitysennuste on muuttunut voimakkaasti vuosien 2007-2021 aikana. Finanssikriisin aikana 2008 lyhyet korot kävivät 5,5 prosentissa ja vuonna 2016 lyhyet korot painuivat negatiivisiksi, jossa ne edelleen ovat.

Muutokset kolmen tai kuuden kuukauden EURIBOR -koroissa vaikuttavat koronvaihtosopimusten markkina-arvoihin ja negatiivisiin tai positiivisiin kassavirtoihin liitetiedoissa mainittuihin eräpäiviin saakka. Koronvaihtosopimuksista aiheutuneet kassavirrat on kirjattu tilikauden aikana korkokulujen oikaisuksi.

Lisäksi kaupungilla on tulevaisuudessa alkavat 18, 12 ja 20 milj. euron koronvaihtosopimukset, jotka tulevat voimaan vuosina 2022, 2024 ja 2026. Muutokset 20 ja 30 vuoden pitkäaikaisissa viitekoroissa vaikuttavat koronvaihtosopimusten markkina-arvoihin ja sopimusaikana muutokset kuuden kuukauden EURIBOR-koroissa negatiivisiin tai positiivisiin kassavirtoihin liitetiedoissa mainittuihin eräpäiviin saakka. Sopimukset ovat purkuoikeudellisia ja vaihtoehtona on myös koronvaihtosopimusten purkaminen markkinatilanteen muuttuessa. Koronvaihtosopimusten purkamisesta tai muokkaamisesta päätetään lyhyt- ja pitkäaikaisen markkinakorkotason kehityksen perusteella. Pitkäaikaisiin sopimuksiin sisältyy

kymmenen vuoden välein tarkasteluun tuleva molemminpuolinen Break Clause (purkuehto) – lauseke, jonka käyttäminen on kuitenkin hyvin epätodennäköistä.

Pitkäaikaiset koronvaihtosopimukset liittyvät finanssikriisin aikaisiin koronvaihtosopimuksiin, jotka purettiin ja korvattiin pitkäaikaisella koronvaihtosopimuksella, kun finanssikriisin lauettua markkinakorot laskivat voimakkaasti ja sopimusten korkovirtoja jaettiin pitemmälle ajanjaksolle.

Koronvaihtosopimusten hallinta vaatii jatkuvaa seuranta ja tarvittaessa nopeaa reagoitua esim. sopimusten purkamistilanteissa.

Koronvaihtosopimusten kirjanpidollisesta käsitteystä antaa ohjeita ja lausuntoja Kirjanpitolautakunnan kuntajaosto. Vuoden 2021 kuntien tilinpäätöksessä koronvaihtosopimuksia käsitellään aikaisemman vakiintuneen käytännön mukaisesti taseen ulkopuolisissa järjestelyissä.

Vahinkoriskit

Vahinkoriskeihin ja toiminnan keskeytysriskeihin on varauduttu vakuuttamalla. Vakuutukset kattavat kiinteän ja irtaimen omaisuuden.

Vahinkoriskien hallinnassa on käytetty apuna vakuutusmeklaria. Vakuutukset on kilpailutettu 2017 ja ne tarkastetaan vuosittain.

1.10 Ympäristöasiat

Ylivieskan kaupungilla ei ole tällä hetkellä sellaisia avoimia ympäristöasioita tai -riskejä, joilla olisi olennaista vaikutusta kunnan taloudelliseen tulokseen tai asemaan tai toiminnan kehitykseen.

Kalajoki sivu-uomineen on Ylivieskan kaupungin oleellisin ympäristökijä. Kaupungin alueella ei ole sellaisia pohjavesialueita, joilla voitaisiin turvata asukkaiden ja yritysten vedentarvetta laajemmin. Kuntien omistama Vesikolmio Oy tuottaa

tukkuvesiyhtiönä kaupungin tarvitseman korkealaatuisen pohjaveden. Yhtiö vastaa myös jätevesien siirtämisestä ja puhdistamisesta. Ylivieskan jätevedet johdetaan vuoden 2018 syksystä alkaen juuri valmistuneeseen Kalajokilaakson keskuspuhdistamoon Kalajoelle. Samalla Kalajoesta poistui Ylivieskan ja Sievin taajamien tuottama jätevesikuormitus.

Kaupunki hallinnoi vuonna 2021 useita ympäristöhankkeita, joiden tavoitteena oli paitsi vesistön tilan parantaminen, myös ilmastonmuutoksen haitallisten vaikutusten vähentäminen ja niihin sopeutuminen. Ylivieskan ja Alavieskan taajamien välillä sijaitsee valta-kunnallisesti merkittävä tulvariskialue.

Kaavoituksessa kiinnitetään erityistä huomiota hulevesien ja happamien maiden hallintaan.

Hiilineutraalien kuntien verkosto

Ylivieskan kaupunki liittyi vuoden 2020 lopussa hiilineutraalien kuntien (HINKU) verkostoon. Verkostoon liittyminen edellyttää Hinku-kriteerien täyttämistä. Kriteereillä tarkoitetaan kuntien ilmastonmuutoksen hillintätoimia ja linjauksia, joilla kunta uskottavasti sitoutuu vähentämään oman toimintansa kasvihuonekaasupäästöjä sekä vaikuttamaan alueensa toimijoihin (asukkaat, yritykset, maa- ja metsätalousyrittäjät sekä vapaa-ajan asukkaat) siten, että alueen kasvihuonekaasupäästöjen vähentämisessä tavoitellaan hiilineutraaliutta. Valtuuston päätöksellä Ylivieska sitoutui tavoittelemaan koko alueensa kasvihuonekaasupäästöjen vähentämistä 80 prosenttia vuoden 2007 tasosta vuoteen 2030 mennessä. Ilmastotyötä varten nimettiin HINKU-yhteyshenkilö ja työryhmä. Yhteyshenkilö toimii tiedonvälittäjänä kunnan ja Suomen Ympäristökeskuksen välillä. Työryhmässä on edustettuna kaikki tärkeimmät hallinnonalat.

Covid19-epidemiasta huolimatta, Ylivieskan kaupunki on toteuttanut HINKU-prosessiin liittyviä

toimenpiteitä vuoden 2021 aikana. Kaupunki liittyi työ- ja elinkeinoministeriön, Energiaviraston ja Kuntaliiton väliseen sopimukseen (KETS). Lisäksi on toteutettu useita hiilineutraaliutta tukevia toimenpiteitä kuten mm:

- Kävelyn ja pyöräilyn edistämisen kohteissa rakennustyöt on aloitettu; KT 86-Kalliontie-Kokkolantie kevyenliikenteenväylä sekä Taanilan koulun liikennejärjestelyt.
- Joukkoliikenteen edistämiseksi on toteutettu maakunnallinen kilpailutus liikenteelle sopimuskaudelle 2021-2023 +1 +1. Lisäksi on laadittu kaupungin sisäinen joukkoliikenneselvitys ja kilpailutus kaudelle 2021-2023 +1 +1.
- Kaupungin kiinteistöissä on otettu käyttöön reaaliaikainen huoltokirja. Lisäksi öljylämmityskohteiden lämmitysjärjestelmiä on vaihdettu ja jatkossa uusiutuva energia otetaan huomioon saneeraus- ja uudisrakennuskohteissa. Siirtotiloista on vuoden 2021 aikana luovuttu lähes täysin.
- Taanilan alueen tulvavesihanke valmistui. Alue tarjoaa monipuolisen oppimisympäristön kouluille ja tukee näin ilmastokasvatusta oppilaitoksissa.
- Harrastamisen malli -toiminta on ollut käytössä Ylivieskan kouluilla.
- Kaupunki siirtyi käyttämään sähköistä alikirjoitusta ja sähköistä arkistointia.
- Ilmastotyötä tukevia hankkeita; Battery Recycle Akkupuisto-hanke, Battery Recycle Pilot Plant-hanke, Fiksu Ylivieska -hanke, aiesopimus R-teollisuuspuiston aurinkoenergiaan perustuvaan hankkeeseen, Hamarinpuhdon puurakentamisen hanke yhteistyössä Centrian kanssa.

1.11 Muut ei-taloudelliset asiat

Ihmisoikeuksien kunnioittaminen on vahva kaupungin toimintaa ohjaava periaate. Toiminnassa ei ole tunnistettu ihmisoikeuksiin liittyviä riskejä.

Hankinnoissa noudatetaan lakia julkisista hankinnoista. Johtavat luottamushenkilöt ja viranhaltijat ovat tehneet sidonnaisuusilmoitukset. Toiminnassa ei ole tunnistettu korruptioon tai lahjontaan liittyviä riskejä.

1.12 Kaupunginhallituksen selonteko sisäisen valvonnan järjestämisestä

Sisäisen valvonnan järjestäminen

Sisäisen valvonnan ja riskienhallinnan vastuut on määritelty hallinto- ja johtosäännöissä hallitukselle, esimiehille ja henkilöstölle. Vastuualueiden ydin- ja tukitoimintojen toimintaprosessit on suunniteltu ja ohjeistettu niin, että sisäinen valvonta toteutuu pääsääntöisesti niissä käytänteissä, joilla johdetaan, suunnitellaan ja ohjataan Ylivieskan kaupungin toimintaa. Näin on varmistettu toiminnan taloudellisuudesta ja tuloksellisuudesta sekä siitä, että kaupunki toimii voimassa olevan lainsäädännön ja ohjeistuksen mukaisesti.

Toiminnassa ja päätöksenteossa tiedostetaan erilaisia toimintaa ja talouteen liittyviä riskejä. Tilivelvolliset viranhaltijat ja esimiehet ovat velvollisia johtamaan, suunnittelemaan ja ohjaamaan toimintaa tavoitteiden saavuttamiseksi ja riskien hallitsemiseksi toiminnan luonteen mukaisesti. Toiminnan ja talouden seurannan ja arvioinnin perusteella heidän tulee myös reagoida merkittäviin riskeihin ja poikkeamiin.

Sisäisen valvonnan ja riskienhallinnan asianmukaisesta järjestämisestä vastaa osaltaan kaupunginhallitus ja kaupunginjohtaja. Sisäinen valvonta ja siihen sisältyvä riskienhallinta voi tuottaa kuitenkin vain kohtuullisen varmuuden yllä mainittujen sisäisen valvonnan tavoitteiden saavuttamisesta ja erilaisten riskien hallinnasta.

Hallintosäännössä on määräykset sisäisestä valvonnasta ja riskienhallinnasta. Hallintosäännön 92 §:n mukaisesti toimielimen on sisällytettävä vuosittain toimintakertomukseensa arvio sisäisen valvonnan ja riskienhallinnan järjestämisestä sekä keskeisistä johtopäätöksistä kaupunginhallituksen sisäisen valvonnan selontekoa varten.

Sisäisen valvonnan arviointi

Kaupungin toimielimet on ohjeistettu arvioimaan hallituksen sisäisen valvonnan selonteon perustaksi sisäisen valvonnan ja riskienhallinnan toimivuutta ja riittävyyttä. Arviointikriteereinä ovat soveltuvien osin olleet kokonaisvaltaisen sisäisen valvonnan ja riskienhallinnan arviointikehikot. Arviointi kohdistui seuraaviin sisäisen valvonnan osa-alueisiin:

- Johtamisen ja hallinnon järjestäminen
- Toiminnan suunnittelu ja tavoitteiden asettaminen
- Riskienhallinta ja valvontatoimet
- Informaatio ja kommunikaatio
- Talouden ja toiminnan toteutumisen seuranta

Arviointi kohdistui myös olennaisiin riskeihin, niiden hallinnan menettelyihin ja toiminnan kehittämismahdollisuuksiin. Arviointi tehtiin seuraavien riskien osalta:

- Strategiset riskit
- Taloudelliset riskit
- Toiminnalliset riskit
- Vahinkoriskit

Toimialat ovat edellisvuosia paremmin arvioineet oman toimintansa sisäisen valvonnan toimivuutta ja riskienhallinnan toimivuutta ja tarvittavia muutoksia.

Kaupunginhallitus esittää toimialojen arviointien perusteella sekä omana arvionaan seuraavat kehittämistarpeet ja toimenpiteet.

Keskeiset sisäisen valvonnan ja riskienhallinnan kehittämisalueet

1. Sisäisen valvonnan ja riskienhallinnan kuvaaminen ja toimintamallien saaminen osaksi joka-päiväistä johtamista ja esimiestyötä
2. Talousarviotavoitteiden asettamisen, seurannan ja reagointimenettelyiden täsmentäminen myös konserninäkökulmasta
3. Kaupungin palvelutarpeen kasvun edellyttämien investointien riittävän pitkäjänteinen ennakointi ja toteutus sekä toiminnan että talouden näkökulmasta
4. Henkilöstövoimavarojen riittävyys

Suunnitellut taloussuunnittelukauden kehittämistoimet

1. Hallintosääntöön perustuvien sisäisen valvonnan ja riskienhallinnan menettelytapahjeiden integrointi johtamiseen ja toiminnanohjaukseen.
2. Kaupungin ydintoimintaan liittyvän pitkän tähtäimen investointistrategian ja investointisuunnitelman ajan tasalla pitäminen sekä palvelu- ja kiinteistöstrategiat.
4. Konserniohjauksen tehostaminen

Selvitys sisäisen tarkastuksen järjestämisestä

Kaupungilla ei ole omaa erillistä sisäisen tarkastuksen henkilöstöä, vaan sisäistä tarkastusta tehdään oman työtehtävän ohessa.

Hallituksen kannanotto sisäisen valvonnan ja siihen sisältyvän riskienhallinnan järjestämisestä

Vuonna 2011 toteutettiin Ylivieskan kaupunki-konsernin riskienhallinnan kehittämishanke, johon sisältyi tärkeimpien riskien kartoitus ja päivitetty toimenpideluettelo (riskikortit) riskien torjumiseksi vastuuhenkilöineen ja aikatauluineen. Tehty kehittämishanke antaa hyvän perustan riskien tunnistamiseen, arviointiin ja jatkuvaan hallintaan. Sisäisen valvonnan ja riskienhallinnan ohje uudistettiin vuoden 2021 aikana ja

kaupunginvaltuusto hyväksyi 21.6.2021 sisäisen valvonnan ja riskienhallinnan yleisohjeen.

Uudessa hallintosäännössä määrätään sisäisen valvonnan ja riskienhallinnan tarkoituksesta ja tehtävistä, vastuista ja järjestämisestä. Hallintosäännöllä on määrätty toimielimien ja viranhaltijoiden ratkaisovalta ja hankintavaltuudet.

Kaupungin sopimukset on talletettu sähköiseen muotoon. Laskujen käsittelyssä on sähköinen kierrätysjärjestelmä, jossa laskun asiataarkastaja ja hyväksyjänä ei voi olla sama henkilö. Talousarvion seurantaraportointi on järjestetty jatkuvaksi ja ajantasaiseksi.

Hallitus esittää kannanottonaan, että sisäinen valvonta tuottaa pääosin kohtuullisen varmuuden toiminnan tuloksellisuudesta, lain- ja hyvän hallintotavan mukaisuudesta, varojen ja omaisuuden turvaamisesta sekä johtamisen edellyttämän luotettavan toiminnallisen ja taloudellisen informaation riittävydestä.

Hallintosäännön edellyttämiä sisäisen valvonnan asianmukaisuuden ja riittävyden arviointeja suoritetaan, mutta ne eivät ole vielä kaikilta osin ja kaikkien hallintokuntien osalta systemaattisia ja edellyttävät käytännön toimintamallien kehittämistä.

1.13 Talouden tasapainottamistoimenpiteet

Kuntalain 110 §:n mukaan kunnan taseeseen kertynyt alijäämä tulee kattaa enintään neljän vuoden kuluessa tilinpäätöksen vahvistamista seuraavan vuoden alusta lukien. Kuntalain 118 §:ssä säädetään erityisen vaikeassa taloudellisessa asemassa olevan kunnan arviointimenettelystä eli ns. kriisikuntamenettelystä. Menettely voidaan käynnistää yksistään taseeseen kertyneen alijäämän perusteella:

A. Jos kunta ei ole kattanut kunnan taseeseen kertynyttä alijäämää kuntalain 110 §:n 3 mom. säädetyssä ajassa.	Ylivieskan taseessa on alijäämää noin 1,0 m€, joka tulee kattaa vuoden 2023 mennessä.
--	---

tai

B. Jos asukasta kohden laskettu kertynyt alijäämä on kunnan viimeisessä konsernitilinpäätöksessä väh. 1000 euroa ja sitä edeltäneenä vuonna väh.500 euroa.	Ei täyty. Ylivieskan konsernitilinpäätös on ylijäämäinen.
--	---

Arviointimenettely voidaan myös käynnistää, jos kaikki seuraavat rahoituksen riittävyttä tai vakaaraisuutta kuvaavat tunnusluvut ovat kahtena vuonna peräkkäin täyttäneet seuraavat raja-arvot:

C.	
Kuntakonsernin vuosikate on negatiivinen ilman harkinnanvaraista valtionosuutta	Ei täyty.
Kunnan tuloveroprosentti on vähintään 1,0 %-yksikköä korkeampia kuin kaikkien kuntien painotettu keskimääräinen tuloveroprosentti.	Täyttyy.
Asukasta kohden laskettu kuntakonsernin lainamäärä ylittää kaikkien kuntakonsernien keskim. lainamäärän vähintään 50 :%:lla.	Ei täyty.
Kuntakonsernin suhteellinen velkaantuminen on vähintään 50 %:a	Täyttyy.

Arviointikriteerit muuttuvat osin vuonna 2022. Ylivieskan asemaan muutoksella ei ole merkittäviä

vaikutuksia, koska ratkaisevassa roolissa Ylivieskan osalta on taseeseen kertyneen alijäämän kattaminen.

Vuoden 2022 talousarviota laadittaessa päätettiin yksilöidyistä toimenpiteistä talouden tasapainottamiseen, jotka on listattu tuottavuusohjelma 2023:ssa. Tuottavuusohjelman toimenpiteiden toteutumista on erikseen seurattu. Talouden tasapainottamiskeinona valtuusto korotti tuloveroprosenttia 1 %-yksiköllä 23 %:iin vuodelle 2021. Lisäksi valtuusto hyväksyi tilikauden aikana Urakanevan tuulivoimaosayleiskaavan, joka toteutuessaan lisäisi verotuloja 200.000-300.000 euroa/vuosi.

1.14 Kaupunginhallituksen esitys tilikauden tuloksen käsittelystä

Kuntalain 115 §:n mukaan, kunnanhallituksen on toimintakertomuksessa tehtävä esitys tilikauden tuloksen käsittelystä.

- Kaupunginhallitus esittää kaupunginvaltuustolle, että tilikauden 1.1.-31.12.2021 tuloksesta 3.768.071,12 euron ja pelastuslaitoksen poistoeron vähennyksen 385.997,28 euron kirjauksen jälkeen muodostuva vuoden 2021 ylijäämä 4.154.068,40 euroa kirjataan omaan pääomaan tilikauden yli-/alijäämä tilille.

1.15 Tilikauden tuloksen muodostuminen

Tilikauden tuloksen muodostumista kuvataan tuloslaskelman ja siitä laskettavien tunnuslukujen avulla.

Toimintakertomuksessa esitettävä tuloslaskelma, josta tunnusluvut lasketaan, sisältää vain ulkoiset tuotot ja kulut.

TULOSLASKELMA

YLIVIESKAN KAUPUNKI	2021 1000€	2020 1000 €
Toimintatuotot	43 208	39 457
Valmistus omaan käyttöön	391	555
Toimintakulut	-142 256	-132 655
Toimintakate	-99 048	-93 198
Verotulot	62 788	57 479
Valtionosuudet	45 953	47 462
Rahoitustuotot ja -kulut		
Korkotuotot	318	171
Muut rahoitustuotot	82	75
Korkokulut	-817	-725
Muut rahoituskulut	-8	-29
Vuosikate	9 268	11 234
Poistot ja arvonalentumiset		
Suunnitelman mukaiset poistot	-5 500	-5 799
Arvonalentumiset	0	-42
Satunnaiset erät	0	0
Tilikauden tulos	3 768	5 393
Poistoeron lisäys (-) tai vähennys (+)	386	330
Tilikauden ylijäämä (alijäämä)	4 154	5 723

TULOSLASKELMAN TUNNUSLUVUT

	2021	2020
Toimintatuotot / Toimintakulut, %	29,5 %	29,3 %
Vuosikate / Poistot, %	168,5 %	193,7 %
Vuosikate, €/asukas	603	734
Asukasmäärä	15 359	15 307

Toimintakate on toimintatuottojen ja -kulujen erotus, joka osoittaa verorahoituksen (=verotulot ja valtionosuudet) osuuden toiminnan kuluista.

Maksurahoituksen osuutta toimintamenoista kuvataan tunnusluvulla, joka lasketaan kaavasta:

Toimintatuotot prosenttia toimintakuluista

$$= 100 * \text{Toimintatuotot} / (\text{Toimintakulut} - \text{Valmistus omaan käyttöön})$$

Vuosikate osoittaa tulorahoituksen, joka jää käytettäväksi investointeihin, sijoituksiin ja lainan lyhennyksiin. Vuosikate on keskeinen kateluku arvioitaessa tulorahoituksen riittävyyttä. Vuosikatteen tulisi olla vähintään poistojen suuruinen. Tunnusluku lasketaan seuraavasti:

Vuosikate prosenttia poistoista:

$$= 100 * \text{Vuosikate} / \text{Poistot ja arvonalennukset}$$

Tunnusluvun arvon ollessa 100 % tulorahoitus on riittävä, mikäli poistot vastaavat kunnan keskimääräistä vuotuista nettoinvestointien tasoa. Investointitaso on usein poistoja huomattavasti suurempi, jolloin investointeja joudutaan rahoittamaan myös lainarahoituksella. Tulorahoitus on ylijäämäinen, kun vuosikate ylittää poistot ja alijäämäinen, kun vuosikate alittaa poistot. Jos vuosikate on alijäämäinen, on kunnan tulorahoitus heikko.

Negatiivinen vuosikate merkitsee sitä, että investointien lisäksi toiminta- ja korkomenoja joudutaan kattamaan lainarahoituksella. Useamman vuoden negatiivinen vuosikate merkitsee talouden vakavaa kriisitilannetta ja velkaantumisen voimakasta kasvua.

Tilikauden tulos on tilikaudelle jaksotettujen tulojen ja menojen erotus, joka lisää tai vähentää kunnan omaa pääomaa. Tilikauden tulokseen vaikuttavia eriä ovat lisäksi satunnaiset tuotot tai kulut, mistä syystä tulorahoituksen riittävyyden arviointia ei voida määritellä sen perusteella.

Tilikauden yli-/alijäämä. Tilikauden tuloksen jälkeen esitettävät erät ovat poistoero- ja tuloksenkäsittelyeriä. Ylijäämäinen tilikauden tulos voidaan siirtää varauksiin, rahastoida tai liittää tilinpäätöstä seuraavan vuoden tilinpäätöksessä edellisiltä vuosilta kertyneeseen yli- tai alijäämään. Ylijäämää lisääviä tai alijäämää vähentäviä eriä ovat varausten ja rahastojen vähentäminen.

Kunnilla on kuntalakiin perustuva alijäämän kattamisvelvollisuus, joten ylijäämä käytetään aina ensin taseen alijäämän kattamiseen.

1.16 Toiminnan rahoitus

Toiminnan rahoitusta tilikauden aikana tarkastellaan rahoituslaskelman ja siitä laskettavien tunnuslukujen avulla. Rahoituslaskelmassa esitetään erikseen toiminnan ja investointien rahavirta sekä rahoituksen rahavirta.

Näiden kolmen rahavirran nettomäärän erotus tai summa osoittaa kunnan rahavarojen muutoksen tilikaudella.

RAHOITUSLASKELMA	2021 1000 €	2020 1000 €
Toiminnan rahavirta		
Vuosikate	9 268	11 234
Satunnaiset erät	0	0
Tulorahoituksen korjauuserät	-1 694	-503
Investointien rahavirta		
Investointimenot	-16 664	-22 758
Rahoitusosuudet investointimenoihin	652	222
Pysyvien vastaavien hyödykkeiden luovutusvoitot	2 542	741
Toiminnan ja investointien rahavirta	-5 896	-11 064
Rahoituksen rahavirta		
Antolainauksen muutokset		
Antolainasaamisten lisäykset	-30	-300
Antolainasaamisten vähennykset	74	763
Lainakannan muutokset		
Pitkäaikaisten lainojen lisäys	20 000	57 733
Pitkäaikaisten lainojen vähennys	-28 916	-1 462
Lyhytaikaisten lainojen muutos	13 500	-44 000
Muut maksuvalmiuden muutokset	-1 307	-1 640
Rahoituksen rahavirta	3 322	11 094
Rahavarojen muutos	-2 575	30
Rahavarat 31.12., 1 000 €	3 652	6 227
Rahavarat 1.1., 1 000 €	6 227	6 196

RAHOITUSLASKELMAN TUNNUSLUVUT	2021	2020
Toiminnan ja investointien rahavirran kertymä 5 vuodelta, 1000€	-53 623	-59 845
Investointien tulorahoitus, %	70,2	49,8
Laskennallinen lainanhoitokate	0,6	0,75
Kassan riittävyys, pv	7,6	14,4
Asukasmäärä	15 359	15 307

INVESTOINNIT

Toiminnan ja investointien rahavirta ja sen kertymä

Rahoituslaskelman välitulos Toiminnan ja investointien rahavirta itsessään on jo tunnusluku, jonka positiivinen määrä ilmaisee sen, kuinka paljon rahavirrasta jää nettoantolainaukseen, lainojen lyhennyksiin ja kassan vahvistamiseen ja negatiivinen määrä ilmaisee sen, että menoja joudutaan kattamaan kassavaroja vähentämällä tai ottamalla lisää lainaa. Tilinpäätös-vuoden ja neljän edellisen vuoden kertymän avulla voidaan seurata investointien omarahoi-tuksen toteutumista pitemmällä aikavälillä. Toiminnan ja investointien rahavirran kertymä ei saisi muodostua pysyvästi negatiiviseksi.

Investointien tulorahoitus, %:

$$= 100 * \text{Vuosikate} / \text{Investointien omahankintameno}$$

Investointien tulorahoitus -tunnusluku kertoo kuinka paljon investointien omahankintame-nosta on rahoitettu tulorahoituksella. Tunnusluku vähennettynä sadasta osoittaa prosentti-osuuden, mikä on jäänyt rahoitettavaksi pääomarahoituksella eli pysyvien vastaavien hyö-dykkeiden myynnillä, lainalla tai rahavarojen määrää vähentämällä.

Investointien omahankintamenolla tarkoitetaan rahoituslaskelman investointimenoja, joista on vähennetty rahoituslaskelmaan merkityt rahoitusosuudet.

LAINANHOITO

Laskennallinen lainanhoitokate:

$$= (\text{Vuosikate} + \text{Korkokulut}) / (\text{Korkokulut} + \text{Laskennalliset lainanlyhennykset})$$

Laskennalliset lainanlyhennykset saadaan jakamalla taseen lainat kahdeksalla, mikä kuvaa oletettua jäljellä olevaa laina-aikaa. Lainoihin luetaan korolliset pitkä- ja lyhytaikaiset lainat.

Lainanhoitokate kertoo tulorahoituksen riittävyyden vieraan pääoman korkojen ja lyhen-nysten maksuun. Tulorahoitus riittää lainojen hoitoon, jos tunnusluvun arvo on 1 tai suurempi. Kun tunnusluvun arvo on alle 1, joudutaan vieraan pääoman hoitoon ottamaan lisälainaa, realisoimaan kunnan omaisuutta tai vähentämään kassavaroja. Kunnan lainanhoitokyky on hyvä, kun tunnusluvun arvo on yli 2, tyydyttävä kun tunnusluku on 1-2 ja heikko kun tunnus-luvun arvo jää alle yhden.

MAKSUVALMIUS

Kassan riittävyys (pv):

$$= 365 \text{ pv} * \text{Rahavarat 31.12.} / \text{Kassasta maksut tilikaudella}$$

Maksuvalmiutta kuvataan kassan riittävyytenä päivissä. Tunnusluku ilmaisee monenko päi-vän kassasta maksut voidaan kattaa tilanteen 31.12. rahavaroilla.

1.17 Rahoitusasema ja sen muutokset

Kunnan taloudellista asemaa ja rahoituksen rakennetta kuvataan taseen ja siitä laskettavien tunnuslukujen avulla. Taseessa kunnan varat esitetään siten, että edetään vaikeimmin

rahaksi vaihdettavista käyttöomaisuuseristä jo likvideinä varoina oleviin eriin. Vastaavalla tavalla esitetään taseen vastattavaa puolen erät edeten sidotuimmista oman pääoman eristä ensin maksettaviin lyhytaikaisen vieraan pääoman eriin.

TASE JA SEN TUNNUSLUVUT

VASTAAVAA	2021 1000 e	2020 1000 e
A PYSYVÄT VASTAAVAT		
I Aineettomat hyödykkeet		
1. Aineettomat oikeudet	3 994	4 152
II Aineelliset hyödykkeet		
1. Maa- ja vesialueet	17 576	17 143
2. Rakennukset	75 683	53 466
3. Kiinteät rakenteet ja laitteet	16 450	16 353
4. Koneet ja kalusto	1 103	1 420
5. Muut aineelliset hyödykkeet	139	139
6. Ennakkomaksut ja keskeneräiset hankinnat	21 466	33 546
III Sijoitukset		
1. Osakkeet ja osuudet	10 990	14 066
B TOIMEKSIANTOJEN VARAT		
1. Valtion toimeksiannot	0	0
2. Muut toimeksiantojen varat	0	3
C VAIHTUVAT VASTAAVAT		
I Vaihto-omaisuus		
1. Aineet ja tarvikkeet	50	43
II Saamiset		
Pitkäaikaiset saamiset		
1. Myyntisaamiset		0
2. Lainasaamiset	0	0
3. Muut saamiset	0	0
4. Siirtosaamiset	0	0
Lyhytaikaiset saamiset		
1. Myyntisaamiset	3 205	2 766
2. Lainasaamiset	0	0
3. Muut saamiset	944	1 776
4. Siirtosaamiset	6 606	1 827
III Rahat ja pankkisaamiset	3 652	6 227
VASTAAVAA YHTEENSÄ	164 363	152 929

VASTATTAVAA	2021 1000 e	2020 1000 e
A OMA PÄÄOMA		
I Peruspääoma	18 553	18 553
II Edellisten tilikausien ylijäämä (alijäämä)	-5 139	-10 862
III Tilikauden ylijäämä (alijäämä)	4 154	5 722
B POISTOERO JA VAPAAEHTOISET VARAUKSET	818	1204
C TOIMEKSIANTOJEN PÄÄOMAT		
1. Valtion toimeksiannot	0	0
2. Muut toimeksiantojen pääomat	7	17
D VIERAS PÄÄOMA		
I Pitkäaikainen		
1. Lainat rahoitus- ja vakuutuslaitoksilta	44 667	32 676
2. Lainat julkisyhteisöiltä	0	0
3. Muut velat	2 172	2 040
4. Siirtovelat		0
II Lyhytaikainen		
1. Lainat rahoitus- ja vakuutuslaitoksilta	6 733	27 640
2. Lainat julkisyhteisöiltä	0	0
3. Kuntatodistuslainat	74 500	61 000
4. Saadut ennakot	71	62
5. Ostovelat	5 013	4 585
6. Muut velat	2 363	1 717
7. Siirtovelat	10 451	8 575
VASTATTAVAA YHTEENSÄ	164 363	152 929

TASEEN TUNNUSLUVUT	2021	2020
Omavaraisuusaste, %	11,2	9,6 %
Suhteellinen velkaantuneisuus, %	95,8	95,7 %
Kertynyt yli-/alijäämä, 1000€	-985	-5 140
Kertynyt yli-/alijäämä, €/asukas	-64	-338
Lainakanta 31.12., 1000€	125 900	121 315
Lainakanta 31.12., €/asukas	8197	7925
Lainat ja vuokravastuut 31.12., 1000€	132 125	125 809
Lainat ja vuokravastuut, €/asukas	8602	8219
Lainasaamiset, 1000€	2 505 648	2 550
Asukasmäärä	15 359	15 307

Taseesta laskettavat tunnusluvut kuvaavat kunnan omavaraisuutta, rahoitusvarallisuutta ja velkaisuutta.

Omavaraisuusaste, %:

$$= 100 * (\text{Oma pääoma} + \text{Poistoero ja vapaaehtoiset varaukset}) / (\text{Koko pääoma} - \text{Saadut ennakot})$$

Omavaraisuusaste mittaa kunnan vakavaraisuutta, alijäämän sietokykyä ja sen kykyä selviytyä sitoumuksista pitkällä tähtäyksellä. Omavaraisuuden hyvänä tavoitetasona pidetään 70 %:n omavaraisuutta. 50 %:n tai sitä alempi omavaraisuusaste merkitsee kuntataloudessa suurta velkarasitetta.

Suhteellinen velkaantuneisuus, %:

$$= 100 * (\text{Vieras pääoma} - \text{Saadut ennakot}) / \text{Käyttötulot}$$

Tunnusluku kertoo kuinka paljon kunnan käyttötulosta tarvittaisiin vieraan pääoman takaisinmaksuun. Käyttötulot muodostuvat tilikauden toimintatuotoista, verotuloista ja käyttötalouden valtionosuuksista.

Mitä pienempi velkaantuneisuuden tunnusluvun arvo on, sitä paremmat mahdollisuudet kunnalla on selviytyä velan takaisinmaksusta tulorahoituksella

Velat ja vastuut prosenttia käyttötuloista

$$= 100 * (\text{Vieras pääoma} - \text{Saadut ennakot} + \text{Vuokravastuut}) / \text{Käyttötulot}$$

Tunnusluku kertoo, kuinka paljon kunnan käyttötuloista tarvittaisiin vieraan pääoman takaisinmaksuun, silloin kun vieraaseen pääomaan rinnastetaan myös vuokravastuut. Tunnusluvun osoittajaan merkitään tarkasteluvuoden tilinpäätöksen koko vieras pääoma vähennettynä saaduilla ennakkomaksuilla. Lisäksi osoittajaan merkitään liitetieto-ohjeen mukaisesti liitetiedoissa esitetyt vuokravastuut ja leasingvastuut. Käyttötulot muodostuvat tilikauden toimintatuotoista, verotuloista ja käyttötalouden valtionosuuksista.

Tunnusluku ottaa paremmin huomioon erilaisilla malleilla, kuten rahoitusleasingsopimuksilla rahoitetut hankkeet, jotka eivät näy velkana kunnan taseessa.

Kertynyt yli-/alijäämä

$$= \text{Edellisten tilikausien yli-/alijäämä} + \text{Tilikauden yli-/alijäämä}$$

Luku osoittaa, paljonko kunnalla on kertynyttä ylijäämää tulevien vuosien liikkumavarana, taikka paljonko on kertynyttä alijäämää, joka on katettava tulevina vuosina.

Lainakanta 31.12.

$$= \text{Vieras pääoma} - (\text{Saadut ennakot} + \text{Ostovelat} + \text{Siirtovelat} + \text{Muut korottomat velat})$$

Kunnan lainakannalla tarkoitetaan korollista vierasta pääomaa.

Lainat €/asukas

Asukaskohtainen lainamäärä lasketaan jakamalla lainakanta tilinpäätösvouden päättymispäivän mukaisella kunnan asukasmäärällä.

Lainasaamiset 31.12.

=Sijoituksiin merkityt jvk-lainasaamiset ja muut lainasaamiset

Lainasaamisilla tarkoitetaan pysyviin vastaaviin merkittyjä antolainoja kunnan omistamien ja muiden yhteisöjen investointien rahoittamiseen.

1.18 Kokonaistulot- ja menot

Kokonaistulojen ja -menojen laskelma laaditaan tuloslaskelmasta ja rahoituslaskelmasta, jotka sisältävät vain ulkoiset tulot, menot ja rahoitustapahtumat ja joissa liikelaitokset ja muut taseyksiköt on yhdistelty riviltä.

Tilinpäätöksen 2021 kokonaismenot ja -tulot:

KAUPUNGIN KOKONAISTULOT JA -MENOT V. 2021

TULOT	1000 e	%	MENOT	1000 e	%
Varsinainen toiminta			Varsinainen toiminta		
Toimintatuotot	43 208	23,1	Toimintakulut	142 256	74,9
Verotulot	62 788	33,5	-Valmistus omaan käyttöön	-391	-0,2
Valtionosuudet	45 953	24,5	Korkokulut	817	0,4
Korkotuotot	318	0,2	Muut rahoituskulut	8	0,0
Muut rahoitustuotot	82	0,0	Satunnaiset kulut	0	0,0
Satunnaiset tuotot	0	0,0	Tulorahoituksen korjaukset	1 694	0,9
Tulorahoituksen korjaukset	-1 694	-0,9	Investoinnit		
Investoinnit			Käyttöomaisuusinvestoinnit	16 664	8,8
Rahoitusosuudet			Rahoitustoiminta		
investointimenoihin	652	0,3	Antolainasaam.lisäykset	30	0,0
Käyttöomais.myyntitulot	2 543	1,4	Pitkäaikaisten lainojen vähennys	28 916	15,2
Rahoitustoiminta			Lyhytaik.lainojen vähennys	0	0,0
Antolainasaamisten vähennykset	74	0,0	Oman pääoman vähennykset	0	0,0
Pitkäaik.lainojen lisäys	20 000	10,7			
Lyhytaik.lainojen lisäys	13 500	7,2			
Oman pääoman lisäykset	0	0,0			
Kokonaistulot yhteensä	187 424	100,0	Kokonaismenot yhteensä	189 994	100,0

2. Kuntakonsernin toiminta ja talous

2.1 Konsernitilinpäätökseen sisältyvät yhteisöt

Emoyhteisö	
Ylivieskan kaupunki	
Tytäryhteisöt	Omistusosuus
Ylivieskan Vuokra-asunnot Oy	100,00 %
Ylivieskan Teknologia kylä YTEK Oy	100,00 %
Ylivieskan Teollisuuskiinteistöt Oy	100,00 %
Vieskan Teollisuustalo Oy	62,54 %
Huhmarkallio Oy (ei liiketoimintaa v. 2021)	100,00 %
Asunto Oy Raudassato	100,00 %
Kuntayhtymät	
Peruspalvelukuntayhtymä Kallio	41,72 %
Jokilaaksojen koulutuskuntayhtymä	16,96 %
Pohjois-Pohjanmaan sairaanhoitopiirin ky	1,42 %
Pohjois-Pohjanmaan liitto	3,61 %
Osakkuusyhteisöt	
Jokilaaksojen Ravikeskus Oy	31,52 %
Jokilaaksojen Eläinklinikka Oy (ei liiketoimintaa v. 2021)	48,72 %
Vesikolmio Oy	27,35 %
Kiinteistö Oy Ylivieskan Vesitalo	33,33 %
Kuntien Hetapalvelut Oy	39,30 %

Konsernitilinpäätökseen on yhdistelty 5 kpl tytäryhteisöjä ja 4 kpl kuntayhtymiä. Konsernitilinpäätöksessä on lisäksi yhdistelty konserniyhteisöjen omistusosuutta vastaava määrä osakkuusyhteisöjen voitosta tai tappiosta sekä oman pääoman muutoksesta.

2.2 Konsernin toiminnan ohjaus

Kaupunginvaltuusto on hyväksynyt konserniohjeen 13.5.2019.

Valtuusto päättää kaupungin omistajapoliittisista linjauksista, jotka on tarkoitettu ohjeeksi kaupungin luottamushenkilöille ja henkilöstölle ja tytär- ja osakkuusyhteisöille tulevien yksittäisten päätösten pohjaksi. Kaupunkikonserniin kuuluvien yhteisöjen toiminnallisista ja taloudellisista tavoitteista päättää valtuusto.

Kaupunginhallituksen tehtävänä on

- nimetä edustajat tytär- ja osakkuusyhteisöjen yhtiökokouksiin tai vastaaviin kokouksiin
- antaa tarvittaessa lisäohjeet yhtiökokouksessa tai vastaavissa elimissä kaupunkia edustaville henkilöille kaupungin kannasta käsiteltäviin asioihin
- seurata kaupunkikonserniin kuuluvien yhteisöjen toimintaa ja tehdä tarvittaessa toimenpide-ehdotuksia toiminnan kehittämiseksi
- vastaa tytäryhteisöjen valvonnan järjestämisestä
- antaa valtuustolle selvitys tytäryhteisöjen toiminnasta ja taloudesta kaupungin tilinpäätöksen yhteydessä

Kaupunginjohtaja johtaa kaupunginhallituksen alaisena kaupunkikonsernia ja seuraa kaupungin omistajapolitiikan toteutumista ja raportoi tarvittaessa hallitukselle.

Tärkeimpien tytäryhteisöjen toiminnasta ja taloudesta raportoidaan kaupunginhallitukselle ja –valtuustolle kaksi kertaa vuodessa, tilanteista 30.6. ja 31.12. Tytäryhteisöt ovat velvollisia antamaan kaupungille sen pyytämät tiedot ja selvitykset.

Tytäryhteisöt järjestävät kirjanpidon yhtenäisesti siten, että tilinpäätöksistä voidaan laatia kaupungin konsernitalinpäätös siitä erikseen annettujen ohjeiden mukaisesti.

Tytäryhteisöille on vuoden 2021 talousarviossa asetettu toiminnallisia ja taloudellisia tavoitteita, joiden tavoitteiden toteutumisesta on myös esitetty selvitys kohdassa ”Tytäryhtiöt”.

2.3 Olennaiset konsernia koskevat tapahtumat vuonna 2021

Valtuuston päätöksen 7.12.2020 mukaisesti kaupunki myi 20.1.2021 Ylivieskan Teollisuuskiinteisöt Oy:stä 1.1.2021 jakautuneen Ylivieskan Kettukallionkatu 4 Oy:n osakekannan Premec Oy:lle. Kaupasta muodostui noin 1,2 miljoonan euron myyntivoitto kaupungille.

Asunto Oy Ylivieskan Koivukallionsaton osaomistusasunnosta osaomistajat lunastivat viimeisen osuuden 29.4.2021. Yksi osaomistaja ilmoitti, ettei käytä lunastusta, jolloin kaupunki joutui lunastamaan osuuden. Kaupungilla oli tämän jälkeen hallussa kolme huoneistoa, joista se myi kahden huoneiston hallintaan oikeutavat osakkeet ja vuokralaisen toiminnan vuoksi yhden huoneiston osakkeet päästään myymään 2022. Tilikauden päättyessä kaupungin omistusosuus oli 9,96 %:a ja sen vuoksi yhtiötä ei enää yhdistellä konsernitalinpäätökseen.

Ylivieskan Teknologia kylä YTEK Oy:n elinkeinopalvelut sulautettiin kaupungin omaksi toiminnaksi 1.6.2021 lähtien. Tällöin yhtiö jäi pelkäksi kiinteistöyhtiöksi.

2.4 Selonteko konsernivalvonnan järjestämisestä

Kaupungin konsernivalvonnasta vastaa konsernijohto, johon kuuluvat kaupunginhallitus ja kaupunginjohdaja sekä muut johtosäännössä määrätyt viranomaiset.

Konsernivalvonta on järjestetty antamalla ohjeistusta kunnan edustajille tytäryhteisöissä ja kuntayhtymissä, kuulemalla tytäryhteisöjen ja kuntayhtymien johtoa sekä seuraamalla tytäryhteisöjen ja kuntayhtymien talouden tilannetta välitilinpäätöstietojen 30.6. ja tilinpäätöstietojen 31.12. perusteella. Konsernivalvontaa kehitetään konserniohjeen mukaisesti.

2.5 Arvio konsernin todennäköisestä tulevasta kehityksestä

Ylivieskan kaupunkikonsernin taloudellinen osalta kehitys kulkee pitkälti emokaupungin kehityksen mukaisesti, koska tytäryhteisöjen osuus on vähäinen.

Hyvinvointialueuudistuksen vuoksi kaupunki joutune lähivuosina yhtiöittämään hyvinvointialueelle vuokrattavat sosiaali-, terveys- ja pelastustoimea palvelevat rakennukset.

Ylivieskan Teknologia kylä YTEK Oy:n ja Ylivieskan Teollisuuskiinteistöt Oy:n fuusioita tultaneen selvittämään 2022 aikana.

2.6 Konsernitilinpäätös ja sen tunnusluvut

Konsernitilinpäätös ja tunnusluvut esitetään seuraavilla sivuilla. Konsernitilinpäätöksen liitetiedot on esitetty kaupungin liitetietojen yhteydessä.

KONSERNITULOSLASKELMA

	2021 1000 €	2020 1000 €
Toimintatuotot	93 431	86 909
Toimintakulut	-194 472	-182
Osuus osakkuusyhteisöjen voitosta/tappiosta	124	177
Toimintakate	-101 041	-95 329
Verotulot	62 577	52 246
Valtionosuudet	51 018	52 655
Rahoitustuotot ja -kulut		
Korkotuotot	317	138
Muut rahoitustuotot	122	148
Korkokulut	-921	-812
Muut rahoituskulut	-13	-39
Vuosikate	12 059	14 007
Poistot ja arvonalentumiset		
Suunnitelman mukaiset poistot	-7 834	-8 253
Omistuksen eliminointi erot	-	258
Arvonalentumiset	-	-42
Satunnaiset erät	-	-
Tilikauden tulos	4 225	5 969
Tilinpäätössiirrot	-23	-12
Tilikauden verot	-6	-7
Laskennalliset verot	-17	-16
Vähemmistöosuudet	-	-
Tilikauden ylijäämä (alijäämä)	4 202	5 935

TUNNUSLUVUT	2021	2020
Toimintatuotot / Toimintakulut, %	48,0	47,6
Vuosikate / Poistot, %	151	169,7
Vuosikate, €/asukas	785	1077
Asukasmäärä	15359	15307

KONSERNIN RAHOITUSLASKELMA

	2021	2020
	<i>1000 €</i>	<i>1000 €</i>
Toiminnan rahavirta		
Vuosikate	12 059	14 007
Tilikauden verot	-6	-7
Tulorahoituksen korjaukset	-1 912	-522
Investointien rahavirta		
Investointimenot	-18 477	-27 454
Rahoitusosuudet investointimenoihin	656	229
Pysyvien vastaavien hyödykkeiden luovutusvoitot	2 631	1 520
Toiminnan ja investointien rahavirta	-5 049	-12 227
Rahoituksen rahavirta		
Antolainauksen muutokset		
Antolainasaamisten lisäykset	30	13
Antolainasaamisten vähennykset	-	1
Lainakannan muutokset		
Pitkäaikaisten lainojen lisäys	22 144	60 768
Pitkäaikaisten lainojen vähennys	-30 828	-2 565
Lyhytaikaisten lainojen muutos	-13 415	-43 910
Oman pääoman muutokset	-325	-33
Muut maksuvalmiuden muutokset	-1 014	-985
Rahoituksen rahavirta	3 353	13 263
Rahavarojen muutos	-1 697	1 036
Rahavarat 31.12., 1 000 €	12 541	14 238
Rahavarat 1.1., 1 000 €	14 238	13 202

TUNNUSLUVUT	2021	2020
Toiminnan ja investointien rahavirran kertymä 5 vuodelta, 1000 €	-53 605	-58 945
Investointien tulorahoitus, %	79,4 %	54,5 %
Laskennallinen lainanhoitokate	0,7	0,8
Kassan riittävyys, pv	19,3	24,4

KONSERNITASE JA SEN TUNNUSLUVUT

VASTAAVAA	2021 1000 e	2020 1000 e
PYSYVÄT VASTAAVAT		
Aineettomat hyödykkeet		
Aineettomat oikeudet	273	296
Muut pitkävaikutteiset menot	4 042	4 192
Ennakkomaksut	115	81
Aineelliset hyödykkeet		
Maa- ja vesialueet	19 182	19 014
Rakennukset	95 665	76 316
Kiinteät rakenteet ja laitteet	16 818	16 744
Koneet ja kalusto	3 166	3 667
Muut aineelliset hyödykkeet	219	240
Ennakkomaksut ja keskeneräiset hankinnat	26 472	36 452
Sijoitukset		
Tytäryhteisöosakkeet	0	0
Osakkuusyhteisöosuudet	2 422	1 228
Osakkeet ja osuudet	1 510	1 539
Muut lainasaamiset	30	2 550
Muut saamiset	25	25
TOIMEKSIANTOJEN VARAT	647	684
VAIHTUVAT VASTAAVAT		
Vaihto-omaisuus	651	752
Saamiset		
Pitkäaikaiset saamiset	70	124
Lyhytaikaiset saamiset	14 930	11 633
Rahoitusarvopaperit	228	107
Rahat ja pankkisaamiset	12 312	14 130
VASTAAVAA YHTEENSÄ	198 792	199 372

VASTATTAVAA	2021 1000 e	2020 1000 e
OMA PÄÄOMA		
Peruspääoma	18 555	18 555
Säätiöiden ja yhdistysten peruspääoma	2	2
Muut omat rahastot	425	734
Edellisten tilikausien ylijäämä (alijäämä)	6 870	1 750
Tilikauden ylijäämä (alijäämä)	4 202	5 954
VÄHEMMISTÖOSUUDET	86	376
PAKOLLISET VARAUKSET		
Muut pakolliset varaukset	436	448
TOIMEKSIANTOJEN PÄÄOMAT	939	867
VIERAS PÄÄOMA		
Pitkäaikainen korollinen vieras pääoma	55 643	45 871
Pitkäaikainen koroton vieras pääoma	2 219	2 045
Lyhytaikainen korollinen vieras pääoma	90 130	82 165
Lyhytaikainen koroton vieras pääoma	25 367	27 251
VASTATTAVAA YHTEENSÄ	198 792	199 372

KONSERNITASEEN TUNNUSLUVUT	2021	2020
Omavaraisuusaste, %	15,1 %	13,9 %
Suhteellinen velkaantuneisuus, %	80,8	80,5 %
Kertynyt ylijäämä (alijäämä), 1000€	11 072	6 613
Kertynyt ylijäämä (alijäämä), €/asukas	721	432
Konsernin lainakanta 31.12., 1000€	137 808	133 466
Konsernin lainat, €/asukas	8972	8 747
Lainat ja vuokravastuut 31.12., 1000€	145 023	139 040
Lainat ja vuokravastuut, €/asukas	9442	9113
Konsernin lainasaamiset 31.12., 1000€	868	25

3. Talousarvion toteutuminen

Vastuutoimielin:	10	KESKUSVAALILAUTAKUNTA
Vastuuviranhaltija	Hallintojohtaja	

Sitovuustaso:	100	Vaalit
---------------	-----	--------

PALVELUAJATUS

Kuntavaalien, valtiollisten vaalien ja europarlamenttivaalien toimittaminen.

KATSAUS VUODEN 2021 TOIMINTAAN

Vuonna 2021 järjestettiin kuntavaalit. Kuntavaalit toteutettiin huhtikuun alkuperäisestä ajankohdasta poiketen vasta 13.6. Koronaepidemian vuoksi järjestelyissä tuli huomioida terveysturvallisuus monin eri keinoin; ennakoäänestys kesti poikkeuksellisesti 2 viikkoa ja vaalipäivän äänestys järjestettiin ulkona teltoissa. Uusi valtuusto aloitti toimintansa 1.8.

TUNNUSLUVUT	TP2020	TA 2021	TP 2021
Äänestysalueet	2	2	2

10 Keskusvaalilautakunta	TP 2020	Alkuperäinen TA 2021	TA-Muutettu 2021	TP 2021	Ali/yli (TA/TOT)	Toteuma-%
Toimintatuotot	0	0	0	16 249	-16 249	0,0 %
Toimintakulut	-1761	-36 444	-84 246	-70 059	-14 187	83,2 %
TOIMINTAKATE	-1761	-36 444	-84 246	-53 810	-30 436	63,9 %

Vastuutoimielin:	15	TARKASTUSLAUTAKUNTA
------------------	----	---------------------

Sitovuustaso:	110	Tarkastustoiminta
---------------	-----	-------------------

PALVELUAJATUS

Kuntalain mukaisesti kaupungin ulkoisesta tarkastuksesta vastaavat tarkastuslautakunta ja JHTT-tilintarkastaja. Tarkastuslautakunnan tehtävänä on valmistella valtuuston päätettävät hallinnon ja talouden tarkastusta koskevat asiat sekä arvioida, ovatko valtuuston asettamat toiminnalliset ja taloudelliset tavoitteet toteutuneet. Tarkastuslautakunnan tehtävänä on myös arvioida kaupungin toiminnan tarkoituksenmukaisuutta ja tuloksellisuutta sekä resurssien käytön tehokkuutta.

Varsinainen tilintarkastus on JHTT-tilintarkastajan tehtävänä. Valtuusto on valinnut vuosien 2018–2021 tilintarkastajaksi JHTT-yhteisö Talvea Julkishallinnon Palvelut Oy:n.

KATSAUS VUODEN 2021 TOIMINTAAN

Tarkastuslautakunta on tarkastussuunnitelman mukaisesti seurannut kaupungin tuloalueiden ja -yksiköiden ja konserniyhteisöjen toimintaa kuulemalla vastuuviranhaltijoita, luottamushenkilöitä ja tekemällä tarkastuskäyntejä.

TUNNUSLUVUT

	TP 2019	TP 2020	TP 2021
Tarkastuspäiviä:			
Jhtt-tarkastaja+ tarkastuslautakunnan kokoukset	14+15	19,5+15	18,5+18

TALOUS

15 Tarkastuslautakunta	TP 2020	Alkuperäinen TA 2021	TA-Muutettu 2021	TP 2021	Ali/yli (TA/TOT)	Toteuma-%
Toimintakulut	-45 168	-44 986	-44 986	-49 191	4 205	109,3 %
TOIMINTAKATE	-45 168	-44 986	-44 986	-49 191	4 205	109,3 %

Toimielin:	20	KAUPUNGINHALLITUS
Vastuuviranhaltija:	Kaupunginjohtaja, hallintojohtaja, talousjohtaja	
Sitovuustaso:	120	Hallintopalvelut

PALVELUAJATUS

Kaupunginvaltuusto ylimpänä päätöksentekuelimenä päättää kaupungin strategiasta, palvelutasosta ja toiminnan keskeisistä tavoitteista ja osoittaa tavoitteiden toteuttamiseen tarvittavat resurssit. Kaupunginvaltuusto on Ylivieska-konsernin ylin valvoja.

Kaupunginhallitus huolehtii kokonaisuutena kaupungin hallinnosta, palveluista, toiminnoista, organisatiosta ja taloudesta. Kaupunginhallitus vastaa myös paikallisesta ja alueellisesta yhteistyöstä ja edunvalvonnasta sekä edistää Ylivieskan vetovoimaisuutta ja elinkeinoelämän myönteistä kehittymistä. Kaupunginhallitus ohjaa ja johtaa Ylivieska-konsernia.

Kaupunginhallituksen alaisena tulosalueina toimivat hallintopalvelut sekä talous- ja ICT-palvelut tuottavat tukipalveluja muille toimialoille ja vastaa sisäisestä ja ulkoisesta laskentatoimesta ja tietohallinnosta sekä huolehtii osaltaan kaupungin tiedotus-, neuvonta- ja asiakaspalvelutehtävistä. Talous- ja henkilöstöhallinnon palveluntuottajana toimii Kuntien Hetapalvelut Oy ja ICT-palveluiden osalta Joki ICT Oy.

Hallintopalveluiden sitovuustason toimintamenoihin kuuluu myös mm. kaupungin verotuskustannusosuuden, yhteistoimintaosuudet (Pohjois-Pohjanmaan liitto, Ylivieskan Seutukuntayhdistys, Kerttu Saalasti säätiö, Suomen Kuntaliitto ja Kunnallinen työmarkkinalaitos), jäsenmaksut ja yhteisöjen avustamisen sekä maaseutuelinkeinojen kehittämisen avustaminen.

KATSAUS VUODEN 2021 TOIMINTAAN

Kaupunki siirtyi vuoden 2021 alusta sähköiseen arkistointiin ja asiakirjahallintaan. Samalla myös sähköinen allekirjoitus otettiin käyttöön kaikissa toimielimissä.

Toimistopalveluiden kehittämisprojekti aloitettiin keväällä 2021. Aloitustilaisuus pidettiin 31.3. henkilöstölle. Projektin tavoitteena oli mm. vähentää henkilöstöriskejä, tasoittaa työkuormaa, kehittää toimistotyön osaamista ja vapauttaa resursseja digitalisaation edistämiseen. Kaupunginhallitus päätti 23.6. kokouksessaan organisoida toimistopalvelut yhteen tiimiin. Kaupunginhallituksen 29.11. päätöksellä esihenkilönä toimii hallintojohtaja ja yhdistyminen tapahtuu 1.1.2022.

TUNNUSLUVUT	TP 2019	TP 2020	TA 2021	TP 2021
Kaupungin henkilöstön sairauspoissaolot, päivinä	17 378	18 282	13 000	15 263
Avustettavat yhteisöt (sis. 4H)	9	9	9	9
Avustettavat kyläyhdistykset	8	8	8	8
<u>Henkilöstö</u>				
- Yleishallinto	13	13	13	13
- ICT-palvelut	1	1	1	1
- työllistämiprojektit (ohjaajat, työnjohto)	6	6	6	6

TALOUS

	TP 2020	Alkuperäinen TA 2021	TA-Muutettu 2021	TP 2021	Ali/yli (TA/TOT)	Toteuma-%
120 Yleishallinto						
Toimintatuotot	4 864 315	7 527 542	7 527 542	7 581 432	-53 890	100,7 %
Toimintakulut	-3 099 687	-3 692 096	-3 692 096	-3 632 746	-59 350	98,4 %
TOIMINTAKATE	1 764 628	3 835 446	3 835 446	3 948 686	-113 240	103,0 %

Vastuutoimielin:	20	KAUPUNGINHALLITUS
Vastuuviranhaltija:	Kaupunginjohtaja	

Sitovuustaso:	130	Elinkeinopalvelut
---------------	-----	-------------------

PALVELUAJATUS

Elinkeino- ja kehittämistoiminta siirtyi Ylivieskan Teknologia kylä YTEK Oy:ltä Ylivieskan kaupungin omaksi toiminnaksi 1.6.2021 alkaen.

YTEK Oy hallinnoi yritystoimintaa edistäviä kehittämishankkeita ja tukee korkeaan osaamiseen perustuvan yritystoiminnan kehittämistä yhteistyöverkostojen kautta.

Elinkeinopalveluiden sitovuustaso sisältää myös maaseutupalveluiden kustannukset. Ylivieska kuuluu Nivalan alueelliseen maaseutulautakuntaan, joka on viiden kunnan yhteinen lautakunta, jossa on jäseniä yhteensä viisi. Kärsämäen, Oulaisten, Sievin ja Ylivieskan kunnista kustakin 1 ja Nivalan kunnasta 2. Lautakunta on muodostettu kuntien välisellä yhteisellä sopimuksella. Se hoitaa alueen lakisääteiset maaseutuhallinnon tehtävät sekä muita maaseudun ja maatalouden kehittämistehtäviä. Pääasiallisin tehtävä on hoitaa viljelijöiden EU- ja kansallisten maataloustukien hakemisen järjestäminen, hakemusten käsittely ja maksatustehtävät annettuja säädöksiä ja ohjeita noudattaen. Toiminta hoidetaan lähipalveluina siten, että jokaisessa kunnassa on maaseutupalvelujen toimipiste.

Maaseutupalvelut tehtävänä on kylien kehittämisrahan ja 4H -yhdistyksen avustuksen sekä maaseudun kehittämisrahan ohjaus ja hallinnointi.

KATSAUS VUODEN 2021 TOIMINTAAN

Elinkeinopalvelujen toiminnan tärkeimmät painopistealueet määriteltiin kaupungin kanssa solmitussa ostopalvelusopimuksessa, painopistealueet olivat voimassa myös elinkeinopalveluissa kaupungin omana toimintana.

Painopistealueet vuonna 2021 olivat

- mikro- ja yksityisyritysten aktivointi yhteistyöhön ja liiketoiminnan kehittämiseen
- yritysten liiketoimintaedellytysten, omistajavaihdosten ja kasvun tukeminen
- eri rahoituslähteiden tehokas hyödyntäminen kehittämistoiminnassa
- uusien yrityshankkeiden edistäminen
- alueen suurhankkeiden mahdollisuuksien hyödyntäminen
- kaupungin strategian mukaisten kärkihankkeiden edistäminen ja toteuttaminen
- Centrian / TKI- toiminnan, JEDUn, Seutukaupunkiverkoston ja kaupungin välinen yhteistyö
- yhteistyössä kaupungin kanssa toteuttaa ja kehittää kuntamarkkinointia ja edistää uuden yritystoiminnan sijoittumista kaupunkiin

Kaupungin ja YTEK Oy:n välinen ostopalvelusopimus palvelujen tuottamisesta sisälsi myös hankkeiden kunnarahoitusosuudet ja YTEK Oy:n yritysrahoitusosuudet. 1.6.2021 jälkeen jatkuvat hankkeet, missä on kaupungilla resurssia, siirrettiin kaupungin hallinnoitavaksi. Uudet hankkeet on haettu 1.6.2021 jälkeen suoraan Ylivieskan kaupungille. Kaupunki vastaa siirron jälkeen hankkeiden omarahoitusosuuksista.

Tavoitteet: Ylivieskan Teknologia kylä YTEK	Toteuma 2020	Tavoite 2021	Toteuma 2021
Asiakas- ja sidosryhmätyytyväisyys; indeksi-arvo	4,1	4,0	4,0
Asiakas- ja sidosryhmätyytyväisyys; suosittelevaindeksi	8,3	8,7	8,7
Asiakaskontaktointimäärä; alkavat yritykset	99 %	90 %	90 %
Asiakaskontaktointimäärä; toimivat yritykset (Oy:t)	33 %	33 %	35 %
Hankesalkun koko	420.000 €	400.000 €	376.000 €

TUNNUSLUVUT	TP 2018	TP 2019	TP 2020	TP 2021
Aktiivitulojen määrä kpl (tukea hakeneet tilat)	140	136	132	132
Viljelyssä oleva peltopinta-ala ha	7389	7385	7380	7443
Sukupolvenvaihdokset	0	1	0	2

TUNNUSLUVUT	TP 2018	TP 2019	TP 2020	TP 2021
Yritysten lukumäärä	n. 1000	n. 1000	n. 1000	987 (6/2021)
Työpaikat	6708	6537	ei tiedossa	ei tiedossa
Aloittaneet yritykset	-	63	70	80
Lopettaneet yritykset	-	42	53	50

TALOUS

	TP 2020	Alkuperäinen TA 2021	TA-Muutettu 2021	TP 2021	Ali/yli (TA/TOT)	Toteuma-%
130 Elinkeinopalvelut						
Toimintatuotot	366	0	0	94 917	-94 917	0,0 %
Toimintakulut	-604 563	-631 081	-631 081	-701 427	70 346	111,1 %
TOIMINTAKATE	-604 198	-631 081	-631 081	-606 510	-24 571	96,1 %

Vastuutoimielin:	20	KAUPUNGINHALLITUS
Vastuuviranhaltija:	Kaupunginjohtaja	

Sitovuustaso:	150	Pelastuspalvelut (kaupungin osuus)
----------------------	------------	---

PALVELUAJATUS

Jokilaaksojen pelastustoimialueeseen kuuluu 17 kuntaa. Jokilaaksojen pelastustoimialueen hallinnosta vastaa sopimuskuntana toimiva Ylivieskan kaupunki, jonka ylläpitämä pelastuslaitos vastaa pelastustoimilain 4 §:n mukaisten tehtävien hoitamisesta alueella. Pelastuslaitoksen hallintoa varten valtuusto on asettanut Jokilaaksojen pelastustoimen johtokunnan.

KATSAUS VUOTEEN 2021

Pelastuslaitoksen taloutta hoitaa ja siitä vastaa Ylivieskan kaupunki. Pelastuslaitos on itsenäinen taseyksikkö Ylivieskan kaupungin kirjanpidossa.

Pelastustoimessa sovelletaan tilaaja-tuottaja -mallia. Pelastuslaitoksen johtokunnan alaisuudessa toimiva Jokilaaksojen pelastuslaitos toimii pelastuspalvelujen tuottajana. Ylivieskan kaupungin maksuosuus on budjetoitu kaupunginhallituksen alaiselle pelastuspalvelujen tulosalueelle.

Pelastuslaitos on vastannut ensihoidon palveluista 1.1.2015 alkaen ja järjestäminen siirtyy Pohjois-Pohjanmaan sairaanhoitopiirille 1.1.2022.

Kuntien maksuosuudet määräytyvät yhteistoimintasopimuksen mukaisesti siten, että 60 % kustannuksista muodostuu asukasluvun perusteella ja 40 % kunnan riskiluokituksen perusteella.

Ylivieskan kaupungin osuus pelastuslaitoksen menoista oli 14,2 % vuonna 2021.

Tunnusluvut

Ylivieskan kaupungin osuus alueellisen pelastuslaitoksen kustannuksista (%) (ei ensihoittoa)								
2013	2014	2015	2016	2017	2018	2019	2020	2021
12,7 %	12,7 %	12,9 %	13,2 %	13,3 %	13,7 %	13,8 %	14,1 %	14,2 %

TALOUS

	TP 2020	Alkuperäinen TA 2021	TA-Muutettu 2021	TP 2021	Ali/yli (TA/TOT)	Toteuma-%
150 Pelastuspalvelut						
Toimintakulut	-1 785 422	-1 903 796	-1 959 796	-2 090 744	130 948	106,7 %
TOIMINTAKATE	-1 785 422	-1 903 796	-1 959 796	-2 090 744	130 948	106,7 %

Vastuutoimielin:	20	KAUPUNGINHALLITUS
Vastuuviranhaltija:	Kaupunginjohtaja	

Sitovuustaso:	1291	Peruspalvelukuntayhtymä Kallion oma toiminta
---------------	------	--

PALVELUAJATUS

Sosiaali- ja terveydenhuollon palvelut järjestää ja tuottaa Peruspalvelukuntayhtymä Kallio. Kallion perustehtävä on järjestää alueen asukkaille sosiaali- ja terveydenhuollon palvelut.

KATSAUS VUODEN 2021 TOIMINTAAN

Kallion toiminta perustuu sopimusohjaukseen ja omistajaohjaukseen. Sopimusohjaus on prosessi, jossa määritellään väestön palvelujen tarve sekä sovitaan palvelujen määrästä ja laadusta. Talousarvion valmistelussa tulosaluekohtaiset palvelukuvaukset, väestön palvelutarpeen ennakointi sekä sovittu palvelujen taso ja määrä ovat määrärahavarausten perustana.

Jäsenkuntien maksuosuudet määräytyvät aiheuttamisperiaatteen mukaisesti vahvistetun toiminta- ja taloussuunnitelman pohjalta.

Kunnittaisen kustannustenjaon välineenä on Maisema-laskentatyökalu, jonka avulla lasketaan kullekin jäsenkunnalle tulosalueittaiset kustannukset tuoteryhmäkohtaisina suursuoritteina suunniteltujen/käytettyjen palvelusuoritteiden mukaisessa suhteessa.

Selvitys Peruspalvelukuntayhtymä Kallion toiminnasta ja taloudesta on annettu Kallion omassa toimintakertomuksessa ja tilinpäätöksessä vuodelta 2021.

TALOUS

Sosiaali- ja terveystaloudet (Kallion oma toiminta)	TP 2020	Alkuperäinen TA 2021	TA-Muutettu 2021	TP 2021	Ali/yli (TA/TOT)	Toteuma-%
Toimintakulut	-35 023 948	-36 578 234	-36 978 234	-36 600 596	-377 639	99,0 %
TOIMINTAKATE	-35 023 948	-36 578 234	-36 978 234	-36 600 596	-377 639	99,0 %

Vastuutoimielin:	20	KAUPUNGINHALLITUS
Vastuuviranhaltija:	Kaupunginjohtaja	

Sitovuustaso:	1292	Erikoissairaanhoido (ostettu) / Peruspalvelukuntayhtymä Kallio
---------------	------	--

PALVELUAJATUS

Erikoissairaanhoidon palveluita tuotetaan osin peruspalvelukuntayhtymä Kallion omana toimintana, mutta suurin osa palveluista on ostopalveluja.

Peruspalvelukuntayhtymä Kallio hankkii erikoissairaanhoidon palveluja Pohjois-Pohjanmaan sairaanhoitopiiriltä, Keski-Pohjanmaan sosiaali- ja terveystalokuntayhtymä Soitelta ja muilta palvelujen tuottajilta.

TOIMINNALLISTEN TAVOITTEIDEN TOTEUTUMINEN VUONNA 2021

Peruspalvelukuntayhtymä Kallion omien toiminnallisten tavoitteiden toteutuminen on esitetty Peruspalvelukuntayhtymä Kallion vuoden 2021 toimintakertomuksessa ja tilinpäätöksessä.

Omistajaohjaukseen liittyvistä toiminnallisista tavoitteista kehittämistä on edelleen erityisesti toimintolaskennassa. Muutoin omistajaohjaukseen liittyvät toiminnalliset tavoitteet ovat pääsääntöisesti toteutuneet.

Erikoissairaanhoidon kalliiden, yli 100.000 euron hoidon potilaiden lukumäärä oli 14 (edellisvuonna 9), kun muista maakunnan asukasluvultaan samankokoisista kaupungeista määrät olivat alempia. Ylivieska saikin tasausrahastosta 900.688 euroa, joka oli eniten koko maakunnassa.

TALOUS

1292 Erikoissairaanhoido	TP 2020	Alkuperäinen TA 2021	TA-Muutettu 2021	TP 2021	Ali/yli (TA/TOT)	Toteuma-%
Toimintakulut	-20 249 294	-18 314 846	-19 814 846	-19 505 495	-309 351	98,4 %
TOIMINTAKATE	-20 249 294	-18 314 846	-19 814 846	-19 505 495	-309 351	98,4 %

Vastuutoimielin:	20	KAUPUNGINHALLITUS
Vastuuviranhaltija:	Hallintojohtaja, talousjohtaja	

Sitovuustaso:	1293	Muu sosiaali- ja terveydenhuolto
---------------	------	----------------------------------

Peruspalvelukuntayhtymä Kallioon siirtyneen henkilöstön osalta Ylivieskan kaupunki vastaa työeläkevakuutuksen eläkemenoperusteisen maksun maksamisesta Kuntien eläkevakuutukselle.

Eläkemenoperusteisen maksun maksaminen tapahtuu kaupungin palveluksesta siirtyneen henkilöstön osalta suoraan Kuntien eläkevakuutukselle.

Työmarkkinatuen kuntaosuutta maksettiin 1.166.939 euroa. Pitkäaikaistyöttömien työllisyyspalveluja annettiin Työllistämispalvelukeskus Toivosta Kohtaa! -hankkeen ja kuntouttavan työtoiminnan puitteissa.

	TP 2018	TP 2019	TP 2020	TP 2021
Asiakkaat	160	109	90	37
- nuoret alle 25-vuotiaat	30	19	12	8
Työllistämistoimenpiteissä	160	107	85	50
- nuoret alle 25-vuotiaat	21	15	12	13
Palkkatukityöllistetyt	36	31	12	10
- nuoret alle 25-vuotiaat	1	0	1	0
Muihin palveluihin ohjatut *		55	20	4
Työmarkkinatuen kuntaosuus, €	1 100 556	967 959	1 041 329	1 166 939

*(esim. avoimet työmarkkinat, opiskelu, eläkeselvittelyt, työkyvyn arvioinnit)

TALOUS

1293 Muu sote	TP 2020	Alkuperäinen TA 2021	TA-Muutettu 2021	TP 2021	Ali/yli (TA/TOT)	Toteuma-%
Toimintatuotot	8 700	0	0	6 133	-6 133	0,0 %
Toimintakulut	-1 949 964	-1 615 000	-1 915 000	-2 076 785	161 785	108,4 %
TOIMINTAKATE	-1 941 263	-1 615 000	-1 915 000	-2 070 652	155 652	108,1 %

Vastuutoimielin:	35	PELASTUSLAITOKSEN JOHTOKUNTA
Vastuuviranhaltija:	Pelastusjohtaja	

Sitovuustaso:	190	Jokilaaksojen pelastuslaitos
----------------------	------------	-------------------------------------

PALVELUAJATUS JA PERUSTEHTÄVÄT

Visiona on: *”Turvallinen ja kriisinkestävä Jokilaaksojen alue – ennakoiden ja Vision toteuttamiseksi pelastuslaitos tuottaa palvelunsa säädösten ja sopimusten mukaisesti laadukkaasti, tehokkaasti ja taloudellisesti:*

- ylläpitämällä pelastustoiminnan toimintavalmiutta kaikissa turvallisuustilanteissa erilaisia onnettomuus- ja uhkatilanteita varten,
- huolehtimalla aktiivisesti onnettomuuksien ennaltaehkäisytyöstä,
- toimimalla alueellaan valmiussuunnittelun ja varautumisen asiantuntijana sekä
- tuottamalla erillisiin sopimuksiin perustuen ensihoidon palveluja,
- tekemällä yhteistyötä alueen asukkaiden, yhteisöjen ja viranomaisten kanssa

Palvelujen tuottamisen ja kehittämisen lähtökohtana on henkilöstön osaamisen hyödyntäminen ja kehittäminen Osaava Jokilaakso - mallin mukaisesti sekä joustavuuden säilyttäminen muuttuvassa toimintaympäristössä. Palvelut tuotetaan alueen sopimuspalokuntatoimintaa hyödyntäen ja tukien sekä eri yhteistyöverkostojen kanssa yhteistyössä.

Pelastuslaitos voi ottaa tehtäväkseen myös muita tehtäviä, jos lainsäädäntö mahdollistaa ja se on laillisuudeltaan tehtäviä vaarantamatta toiminnallisesti ja taloudellisesti perusteltua.

KATSAUS VUODEN 2021 TOIMINTAAN

Vuosi 2021 oli monessa mielessä pelastuslaitoksen kannalta poikkeuksellinen. Covid-19 pandemia vaikutti edelleen koko vuoden toimintaan ja palvelutuotantoon. Tärkeimpänä tehtävänä pyrittiin säilyttämään pelastustoiminnan ja ensihoidon suorituskyky siten, että henkilöstö ei altistuisi laajasti koronavirukselle. Tämä edellytti, että jokaisen paloaseman pelastustoiminnan sekä ensihoidon toimintavalmius kyettäisiin säilyttämään normaalitasolla. Paloasemilla ja työtehtävissä tapahtuvien altistumisten välttämiseksi tehtiin monia erilaisia toimenpiteitä, joiden yhteisvaikutus osaltaan auttoi onnistumaan laajojen altistusten välttämässä jopa erinomaisesti. Tärkein tekijä tässä on ollut ehdottomasti koko henkilöstön oma vastuullinen toiminta niin vapaa-ajallaan kuin töissä. Tietävästi kenenkään mukana ei tullut paloasemille tartuntoja. Myöskään vapaa-ajalta saadut karanteenit eivät uhanneet oleellisesti toimintavalmiutta.

Epidemian erilaiset rajoitukset aiheuttivat kuitenkin merkittävää haittaa normaalille arjen toiminnalle, erityisesti haittaa on aiheutunut sopimuspalokuntien harjoitustoiminnalle, sopimushenkilöstön peruskursseille, palokuntanuorisotyölle sekä palokuntanaisten toiminnalle. Muun muassa varautumisen teemaharjoituksia ei kyetty pitämään. Koulutustoimintaan kohdistuneet rajoitteet ovat aiheuttaneet merkittävää koulutusvelkaa tuleville vuosille koko henkilöstön osalta ja huoli palokuntanuorisotyön elpymisestä ennalleen pandemian jälkeen on olemassa.

Merkittävän työllistävä vaikutus oli varallaolosta luopumisesta johtuvat uudet toimintavalmiusjärjestelyt, jotka kyettiin toteuttamaan kohtuullisen hyvin viime vuoden aikana. Paloasemakohtaisista varallaoloista luovuttiin asteittain, siten että ne loppuivat Oulaisten paloasemaa lukuun ottamatta kaikilta paloasemilta 1.11.2021 mennessä.

Pohjois-Pohjanmaan Sairaanhoidopiiriin päätös ottaa ensihoitopalvelu omaksi tuotannokseen 1.1.2022 alkaen työllisti merkittävästi erityisesti ensihoidon tulosaluetta sekä hallinnollisia tukipalveluja liikkeenluovutuksen valmistelussa ja viimeistelyssä.

Heinäkuun alussa käynnistyi virallisesti tulevan Pohjois-Pohjanmaan hyvinvointialueen valmistelu, joka 1.1.2023 alkaen vastaa alueellaan pelastustoimen sekä sosiaali- ja terveystoimen palvelujen järjestämisestä ja tuottamisesta. Asiaan liittyvät valmistelut ovat työllistäneet merkittäväällä tavalla pelastuslaitoksen ylintä johtoa, hallintoa ja keskijohtoa sekä useita eri valmistelutyöryhmiin nimettyjä päällystö- ja alipäällystöviranhaltijoita.

Heinäkuun lopussa pelastuslaitoksen pelastustoiminnan suorituskyky joutui ääriarajoilleen Kalajoen Raution kylän maastopalon sammutustöissä. Palaneen alueen koko oli 227 ha, ollen 2000-luvun toiseksi suurin maastopalo Suomessa ja alueellamme suurin siten vuoden 1970. Sammutustöihin osallistui kahden viikon aikana kaikki Suomen pelastuslaitokset, Rajavartiolaitos ja Puolustusvoimat helikopteri- ja virka-apuosastoillaan sekä lukuisat yksityiset urakoitsijat. Palon sammutuskustannukset olivat n. 2,3 milj. euroa, mihin saatiin harkinnanvaraista valtionavustusta 1,6 milj. euroa. Pelastuslaitoksen omiksi kustannuksiksi jäi noin 0,7 milj. euroa. Palon sammutuksen volyymeja kuvaa, että sammutustöihin osallistui noin 1.500 henkilöä kahden viikon aikana ja paloletkuja oli käytössä yli 50 kilometriä.

Ensivastetehtävien määrä (1.214 kpl) kasvoi lähes 35 % edelliseen vuoteen nähden ja ensihoitotehtävien määrä (27.241 kpl) väheni vastaavasti 6 %. Pelastustoiminnan tehtävien määrä pysyi lähes edellisen vuoden tasolla ollen 2.014 tehtävää. Pelastustoiminnan toimintavalmiusajat täyttivät lähes täysin palvelutasopäätöksessä asetetut tavoitteet. Ensihoitopalvelussa ei ollut yhtään valmiuspoikkeamaa.

Valvontatoiminnassa onnistuttiin erinomaisesti huolimatta siihen kohdistuneista koronarajoitteista. Yritys- ja laitospaikohteiden tarkastusprosentti oli 98,7 % ja asuinpaikohteiden valvonnan toteutumaprosentti oli ennätysellinen 85,3 %. Turvallisuusviestinnän tulosta kyettiin parantamaan merkittävästi verrattuna ensimmäiseen koronavuoteen, huolimatta erilaisista rajoitteista. Alueen ennalta määritellyistä kohderyhmistä tavoitettiin 78 % ja perinteisin turvallisuusviestinnän keinoin 12 % alueemme väestöstä. Kokonaisuutena vuonna 2021 erilaisia onnettomuuksien ehkäisyn lähipalveluita tuotettiin pelastuslaitoksemme alueella noin 20 000 asiakkaalle. Kerätyn asiakaspalautteen perusteella asiakkaat pitivät näitä palveluita kiitettävänä.

Varautumisen osalta pelastuslaitos oli edelleen vahvasti mukana kuntien tukemisessa ja Jökilaaksojen valmius- ja turvallisuusfoorumien työssä, mitä myös vuonna 2021 väritti pandemiaan liittyvät asiat. Väestönsuojelujärjestelmään liittyvien suojelupiirien henkilöstö on pelastuslaitoksen henkilöstön osalta koulutettu vuonna 2021 ja suunnitellut väestönsuojelumateriaalit on hankittu.

TUNNUSLUVUT

	TP2108	TP2019*	TP2020	TAE2021	TP2021
Pelastustoiminnan hälytystehtävät	2070	2163	2002	2000	2014
Ensivastetehtävät	930	1119	1047	900	1214
Ensihoitotehtävät	30 325	28 329	27 571	29 000	27 241
YHT	33 325	31 611	30 620	31 900	30 469

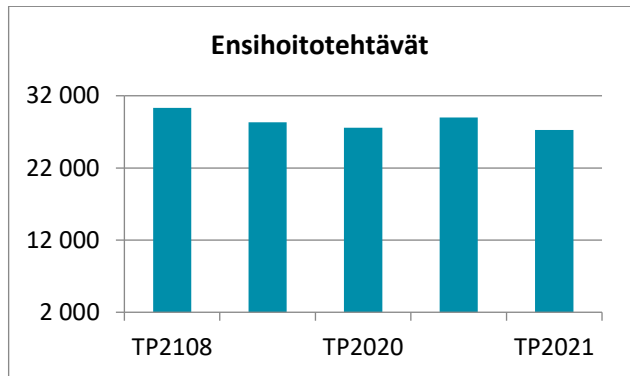
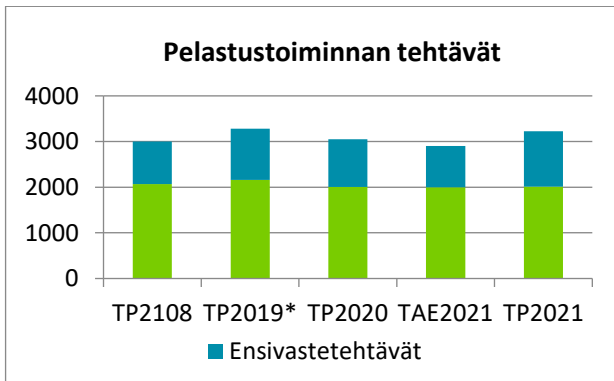
* Vuoden 2019 pelastustoiminnan tehtävtilastossa ensimmäisen kerran mukana yhteistoimintatehtävät (105 kpl) muille pelastuslaitosalueille

Toteutunut toimintavalmiusaika (*

* (1 ensimmäisen yksikön toimintavalmiusaika

* (1 tehokkaan pelastustoiminnan alkamisaika

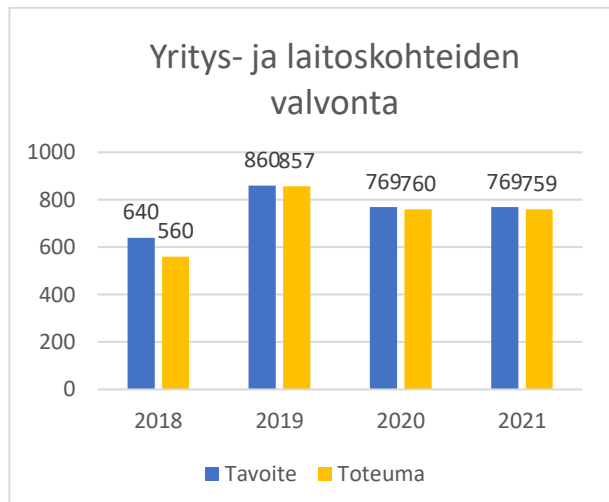
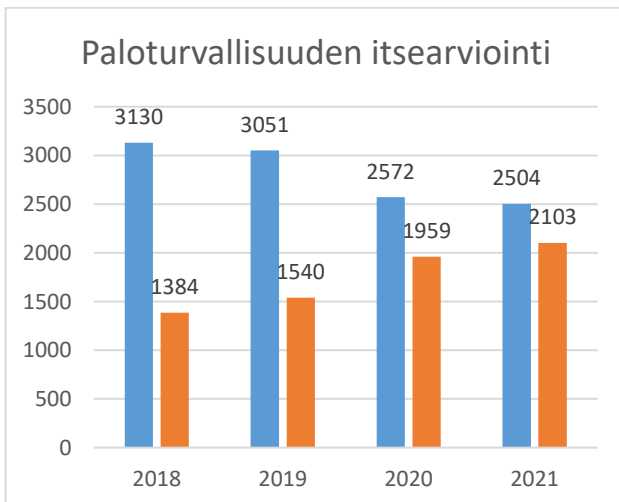
TP2108	TP2019	TP2020	TAE2021	TP2021
81/83 %	84/85%	90/86 %	81/80%	88/86%



Riskienhallinnan tunnusluvut

Valvontatoiminta

Yritys- ja laitoskohteet kohteet A1-A6	TP 2018	TP2019	TP2020	TAE 2021	TP2021
Suunniteltu	640	860	769	769	769
Toteutuma	560	857	760		759
Toteutuma %	87,50 %	99,75 %	98,82 %		98,70 %
Muu valvonta- ja asiantuntijapalvelut (lausunnot, asiakirjavalvonta, ylimääräiset palot.)					
Toteutuma	288	558	786		1115
Asuinkiinteistöjen valvonta*					
Suunniteltu	3130	3051	2572	2504	2504
Toteutuma	1384	1540	1959		2103
Toteutuma %	44,22 %	55,00 %	78,70 %		85,30 %
Asuinkiinteistöjen palotarkastus**					
Toteutuma	32	55	64		34



Turvallisuusviestintä

	TP2018	TP2019	TP 2020	TAE 2021	TP 2021
Turvallisuusviestintäsuunnitelman mukainen tavoite	Ryhmät 100%	Ryhmät noin	Ryhmät noin 50%	Ryhmät 100% *	Ryhmät 78%
Turvallisuuskoulutetut henkilöt TP	22 883	20 707	8568		14069
Turvallisuusviestinnän toteutuma väestöstä	19	17	7 %		12 %
Sosiaalisen median kautta saatu turvallisuusviestinnän vuorovaikutus	Ei tilastoitu	Ei tilastoitu	30694		10152

*turvallisuusviestintäsuunnitelmassa suunnitellut lapsi- ja nuorisokohderyhmät

** vuonna 2021 ryhmien toteuma mitattu luotettavasti ensimmäistä kertaa

Henkilöstö

	TP2017	TP2108	TP2019	TAE2021	TP 2021*
Vakinainen henkilöstö	244	245	253	257	342
				1.1.2022 alkaen	131

TALOUS

	TP 2020	Alkuperäinen TA 2021	TA-Muutettu 2021	TP 2021	Ali/yli (TA/TOT)	To-teuma-%
190 Jokilaaksojen pelastuslaitos						
Toimintatuotot	27 324 180	28 975 008	30 975 008	29 722 483	1 252 525	96,0 %
Toimintakulut	-27 264 218	-28 975 008	-30 975 008	-29 722 483	-1 252 525	96,0 %
TOIMINTAKATE	59 963	0	0	0	0	0,0 %

PELASTUSLAITOKSEN TULOSLASKELMA

	TA 2021	TP 2021
Liikevaihto	30 975 008	29 722 483
Aineet ja tarvikkeet		
Ostot tilikauden aikana	-1 911 940	-1 998 425
Palvelujen ostot	-3 265 080	-3 648 037
Henkilöstökulut		
Palkat ja palkkiot	-18 099 927	-16 552 956
Henkilösivukulut	-3 540 555	-3 360 107
Poistot ja arvonalentumiset		
Suunnitelman mukaiset poistot	-384 700	-385 997
Liiketoiminnan muut kulut		
Vuokrat	-3 983 704	-3 908 666
Avustukset	77 000	-76 155
Muut kulut	-178 137	-178 137
Liiketoiminnan muut kulut	-4 157 506	-4 162 958
Liikeyli-/alijäämä	-384 700	-385 997
Rahoitustulot ja -menot		
Korkotulot/-menot		0
Korvaus jäännöspääomasta		0
Yli-/alijäämä ennen varauksia	-384 700	-385 997
Poistoeron lisäys (-) / vähennys (+)	384 700	385 997
Tilikauden yli-/alijäämä	0	0

Vastuutoimielin:	55	SIVISTYSLAUTAKUNTA
Vastuuviranhaltija:	Sivistysjohtaja	

Sitovuustaso:	220	Yleissivistävät koulutuspalvelut
---------------	-----	----------------------------------

PALVELUAJATUS

Koulutuspalveluiden vastuualueeseen kuuluu kouluissa annettavan esiopetuksen, perus- ja lukio-opetuksen sekä koululaisten iltapäivätoiminnan järjestäminen Ylivieskan kaupungissa laadukkaalla, kustannustehokkaalla ja samalla hyvinvointia ja terveitä elämäntapoja edistävällä tavalla.

Kasvatustavoitteina on kasvattaa oppilaista yhteistyökykyisiä, luovia, omiin kykyihinsä luottavia ja elämää sekä toisia ihmisiä kunnioittavia yhteiskunnan jäseniä. Tavoitteena on antaa oppilaille hyvään yleissivistykseen tarvittavat tiedot ja taidot sekä valmiudet jatko-opintoihin ja yhteiskunnassa tapahtuviin muutoksiin tukien kotien kasvatusta.

KATSAUS VUODEN 2021 TOIMINTAAN

Vuonna 2021 yleissivistävien koulutuspalveluiden toimintaa sävytti läpi vuoden koronapandemia. Koulujenväliset yhteiset tapahtumat olivat koko vuoden ajan tauolla, vaikka oppilaitosten sisäistä toimintaa pystyttiin monin ajoin jatkamaan melko normaalisti.

Pandemiatilanteen vuoksi Jokirannan koulun (nyk. Kaisaniemen koulu) tilat suljettiin kevätlukukaudella viikon ajaksi ja opetus järjestettiin etäopetuksena. Samanlainen tilanne uusiutui syyslukukauden alussa Kaisaniemen koululla ja lukiossa. Alkuvuodesta 2021 lukio-opetusta annettiin etänä perusopetuksen toimiessa lähiopetuksena. Vuoden 2021 aikana useammasta koulusta asetettiin koronakaranteeniin kokonaisia luokkia ja kaikissa kouluissa oli karanteeniin asetettuja oppilaita tai henkilökunnan jäseniä.

Koronapandemian vaikutuksia oppimisvajeeseen ja kasvavaan oppilas- ja opiskeluhuollon palveluiden tarpeisiin ei loppuvuonna 2021 ollut tarkasti määriteltävissä, mutta merkkejä kouluhyvinvoinnin ja oppimistulosten heikkenemisen oli havaittavissa esimerkiksi kouluterveyskyselyn tuloksista. Jatkossa pitää varautua pitkäkestoiseen korjaavaan ja tukevaan työhön, jolla korjataan pandemiasta aiheutuneita negatiivisia vaikutuksia.

Esiopetusta annettiin vuoden 2021 aikana kuudessa koulussa seitsemässä eri opetusryhmässä. Koulussa esiopetusta saavien oppilaiden määrä on useamman edellisen vuoden aikana pienentynyt samaan aikaan, kun päiväkodissa esiopetusta saavien oppilaiden määrä on kasvanut. Kehitykseen vaikuttanee ainakin subjektiivinen päivähoito-oikeus ja perheiden lisääntynyt päivähoiton tarve.

Vuonna 2021 peruskoulujen oppilasmäärä jatkoi tutusti kasvuaan ja syksyllä perusopetuksessa aloitti 24 oppilasta enemmän kuin keväällä lopetti. Kokonaisoppilasmäärä peruskouluissa oli syksyllä 2176.

Ylivieskan kaupungin suurten kouluhankkeiden rakennustyöt etenivät maaliin 2021 aikataulun mukaisesti. Alkuvuodesta 2021 tehtiin tarvittavat henkilöstön rekrytoinnit ja irtokaluste- sekä opetusvälineiden hankintojen kilpailuttamiset. Hankkeiden valmistuttua valtaosasta tilapäisistä opetustiloista voitiin luopua. Tilapäisiä opetustiloja oli syksyllä 2021 enää Vähäkankaan koulun käytössä. Vähäkankaan uuden koulun rakentamisen suunnittelu alkoi vuonna 2021 kaupunginhallituksen nimeämän ohjausryhmän toimesta.

Syyslukukauden 2021 alusta Ylivieskan perusopetuksen kouluverkko laajeni uudella Taanilan yhtenäiskoululla, joka aloitti opetustoiminnan uusissa tiloissa 0.-8.luokkien kouluna. Syksyllä 2022 Taanilan koulun opetustoiminta laajenee kattamaan vuosiluokat 0.-9. Syyslukukauden 2021 alusta entinen Jokirannan koulun 7.-9.luokkien opetustoiminta käynnistyi uudessa koulukiinteistössä, ja koulun nimi vaihtui Kaisaniemen kouluksi. Uusien koulujen valmistuttua yläkouluopetusta annetaan kahdessa eri koulussa.

Alakouluilla vahvistettiin oppilaiden tuen järjestämisessä syksyllä 2021 lähikouluperiaatetta. Käytännössä tämä tarkoitti laaja-alaisen erityisopetuksen resurssien lisäämistä alakouluille sen sijaan, että olisi perustettu uusia erityisopetuksen pienryhmiä. Alakouluja koskevassa Nepsy-toimintamallissa edettiin vaiheeseen, jossa Ylivieskan mallista on alettu ottaa oppia muihinkin kuntiin. Toimintamallissa on koulutettu Nepsy-osaajia kouluille, ja Nepsy-työstä alakouluilla ovat vastanneet ohjaava erityisopettaja sekä Nepsy-ohjaaja. Loppuvuodesta tehdyn valtuustotaloitteen pohjalta seuraava kehitysvaihe on yläkoulujen Nepsy-toimintamallin laatiminen.

Sivsite-yhdyspinnassa käynnistyi vuonna 2021 peruspalvelukuntayhtymä Kallion ja Kallion kuntien sivistyspalveluiden yhteistyöhanke yhteisten tavoitteiden toimenpideohjelman laatimiseksi. Toimenpideohjelma jakautuu neljään osa-alueeseen: 1. Perhekeskustoiminta, 2. Kun huoli herää, 3. Nepsy-toiminta ja 4. Sijoitetun lapsen koulupolku. Toimenpideohjelmasta laaditaan konkreettisia ohjeita ja tietoa sisältävä ohjekirja. Toiminnan jalkauttaminen arjen toimijoille aloitetaan keväällä 2022 ja sitä jatketaan syksyllä 2022.

Perusopetuksen oppilasmäärän kasvu on vähitellen lisännyt merkittävästi resurssipaineita sekä uusien perusopetusryhmien että iltapäivätoiminnan, koulukyytien ja koulunkäyntiavustajien osalta. Yleissivistävän koulutuksen resurssivaje on kumuloitunut usean vuoden aikana ja vaatii oppilasmäärän kasvusta johtuen edelleen korjausta. Talousarvioiden laadintatyö ja tiukka talousarvioaraami kasvavalle oppilasmäärälle ovat olleet haasteellisia.

Syyslukukauden alussa oppivelvollisuus laajeni kattamaan toisen asteen. Muutoksesta aiheutui uusia vastuita oppilaitos-, opetuksen ja koulutuksen järjestäjätasolle sekä asuinkunnalle. Ylivieskan kaupunkia koskevat uudet vastuut määriteltiin keväällä 2021. Oppivelvollisuuden laajeneminen toi mukanaan myös toisen asteen maksuttomuuden. Vuoden 2021 talousarvion laadinnan aikaan ei ollut käytettävissä tarkkoja laskentaperusteita maksuttomuudesta aiheutuviin kustannuksiin, jotka tilinpäätöksessä ylittivät talousarvioon varatun määrärahan.

Lukiokoulutuksen tavoitteena on antaa yleissivistävää opetusta korkeakouluopintojen sekä muiden lukio-pohjaisten ammatillisesti eriytyvien opintoja varten. Nuorten koulutus järjestettiin päiväopetuksena ja aikuisopetus etäopetuksena eLukiossa.

Alkuvuodesta 2021 laadittiin toimintamalli toisen asteen yhdistelmätyöskentöjen suorittamisen edistämiseksi Ylivieskassa. Työstä vastasi kaupunginhallituksen nimeämä työryhmä. Toimintamallin luonnokseen jäi työn valmistuttua yhteensovitettavaa ammatillisen ja lukiokoulutuksen kesken, koska lukion opetussuunnitelmauudistuksen myötä lukio-opintojen rakenne muuttui, ja lukion opetussuunnitelmatyö oli kesken.

Lukion vuosia kestänyt opiskelijamäärän kasvu taittui ja määrä oli syksyllä 268, jossa vähennystä edelliseen vuoteen oli 47 opiskelijaa. Syksyllä 2021 alkoi ensimmäinen lukuvuosi, jolloin laajennettua oppivelvollisuutta koskeva lainsäädäntö ja sen myötä maksuttomuus oli voimassa. Laajentuneen oppivelvollisuuden ja maksuttomuuden vaikutus lukion opiskelijamäärän laskuun jää nähtäväksi, mutta on mahdollinen, sillä maksuttomuus koskee aiempaa laajempaa kirjoo erilaisia oppilaitoksia ja opintojen suorittamisen mahdollisuuksia ja täten lisää oppilaitosten välistä kilpailua opiskelijoista.

Sivistyslautakunta kokoontui vuoden 2021 aikana 15 kertaa ja käsitteli julkisilla ja salaisilla listoilla yhteensä 290 asiaa, joista 82 oli ei julkisia.

TUNNUSLUVUT

Oppilasmäärä 20.9.	TP 2019	TP 2020	TA 2021	TP 2021
Esiopetus	105	115	115	84
Vuosiluokat 1–6	1391	1403	1403	1444
Vuosiluokat 7–9	634	638	639	652
Peruskoululaiset	2025	2041	2042	2096
Peruskoulu ml esikoululaiset	2 130	2156	2 157	2 180
Lukiolaiset (tutkintotavoitteiset)	289	306	320	253
Aineopiskelijat	26	16	20	7
yhdistelmätkinnot	5	5	10	8
Lukio yhteensä	320	327	350	268

Tehokkuus / Taloudellisuus

Opetusryhmien keskipöytä keskim.1–9 vsl)	18	18	18	18
--	-----------	-----------	-----------	-----------

Käyttökustannukset € / oppilas

Peruskoulu, mukaan lukien esiopetus	9 812 €	9 499 €	10 177 €	10 093 €
Lukio	8 047 €	7 942 €	7 499 €	10 052 €

Kulut sis. Koulutuspalv. hallinnon osuuden.

Ateriakustannus € / oppilas	2,71 €	2,81 €	2,68 €	2,76 €
-----------------------------	--------	--------	--------	--------

Toiminnan laajustiedot

Peruskoulujen lukumäärä	10	10	11	11
Lukioiden lukumäärä	1	1	1	1

Vakanssit 20.9.

<u>Opettajat / peruskoulu yhteensä</u>	162	165	168	170
Virat	156	151	166	166
Tuntiopettajat	6	14	2	4
<u>Opettajat / lukio yhteensä</u>	22	23	23	23
Virat	21	22	22	22
Tuntiopettajat	1	1	1	1
Opetusresurssit yhteensä	184	188	191	193
Koulujen muu henkilökunta	4	4	4	4
Koulunkäyntiavustajat (vak.toimet)	40	45	53	34
Koulunkäyntiavustajat (määräaikaiset)	52	49	37	66
Oppilashuolto - kuraattorit ja psykologit	5	6	6	6
Oppilashuolto - muut työntekijät (perhe-työntekijät)	2	3	5	6
Koulu/siv.toimen hallinto	4	4	4	4

Tilat

Koulut, lkm		11	12	12
-------------	--	----	----	----

TALOUS

220 Yleissivistävät koulu- tuspalvelut	TP 2020	Alkuperäinen TA 2021	TA-Muutettu 2021	TP 2021	Ali/yli (TA/TOT)	Toteuma- %
Toimintatuotot	1 170 842	932 360	932 360	1 243 800	-311 440	133,4 %
Toimintakulut	-23 362 093	-25 499 395	-25 499 395	-25 939 360	439 965	101,7 %
TOIMINTAKATE	-22 191 252	-24 567 035	-24 567 035	-24 695 560	128 525	100,5 %

Vastuutoimielin:	55	SIVISTYSLAUTAKUNTA
Vastuuviranhaltija:	Varhaiskasvatusjohtaja	

Sitovuustaso:	293	Varhaiskasvatuspalvelut
---------------	-----	-------------------------

Päiväkotihoido ja esiopetus, perhepäivähoito, palvelusetelit, yksityisen hoidon tuki ja yksityisen hoidon tuen kuntalaisä, kotihoidon tuki, joustava ja osittainen hoitoraha, avoin varhaiskasvatus /leikkikerho-toiminta sekä perhekeskus- /PerhePesä-toiminta

PALVELUAJATUS

Varhaiskasvatuspalveluissa tuetaan huoltajien kanssa yhteistyössä lapsen kasvua, oppimista ja hyvinvointia suunnitelmallisesti ja tavoitteellisesti pedagogiikkaa painottaen.

KATSAUS VUODEN 2021 TOIMINTAAN

Varhaiskasvatuksen lainsäädäntöön tuli muutoksia 1.8.2020 alkaen siten, että päiväkotien yli 3-vuotiaiden lasten ryhmäkoko palautettiin entiselleen seuraavasti: seitsemän yli 3-vuotiaasta lasta / 1 kasvatus-, opetus- ja hoitotehtävissä oleva henkilö (7/1). Lisäksi päättyi varhaiskasvatusoikeuden rajaaminen 20 tuntiin /viikko.

Esiopetusta järjestettiin vuonna 2021 koulujen esiopetusryhmien lisäksi Hakalahden, Huvikummun, Joukahaisen ja Simonpuiston päiväkodeissa sekä ostopalveluna yksityisissä Metsätuulen, Villiinan ja Murusen päiväkodeissa. Päiväkotien esiopetusryhmissä oli vuoden 2021 aikana keskimäärin 147 lasta.

Vuosi 2021 oli haastava koronapandemian johdosta. Näistä huolimatta varhaiskasvatuksen toiminta jatkui laadukkaana vallitsevat tilanteet huomioiden.

Sivistyslautakunta käynnisti kokeilun varhaiskasvatuskerhojen maksuttomuudesta ajalla 1.1.2021-31.7.2022 osana varhaiskasvatuksen palvelurakennemuutosta ja tuottavuusohjelmaa. Kokeilusta laaditaan vaikuttavuusarvio lasten, perheiden ja talouden näkökulmasta tarkasteltuna.

Simonpuiston päiväkodin laajennus- ja peruskorjaushanke valmistui kesällä 2021. Syksyllä 2021 päiväkodissa toimi seitsemän lapsiryhmää, syksyyn 2020 verrattuna kolme uutta lapsiryhmää. Palveluverkkoa sopeutettiin tämän johdosta siten, että korvaavina paikkoina toimineissa yksityisissä ryhmäperhepäivähoitokodeissa toiminta lakkasi.

Elokuussa 2021 Joukahaisen päiväkodissa aloitti toimintansa esiopetuksen 12-paikkainen pienryhmä. Ryhmän rinnalla kulkee eri asiantuntijoiden muodostama tukiryhmä, jonka tehtävänä on myös osaltaan tukea lapsen hyvinvointia, kasvun ja oppimisen polkua.

Varhaiskasvatuksen liikuntahanke 2020 päättyi 31.5.2021. Eri vuosina saatujen avustusten myötävaikutuksella varhaiskasvatukseen toimintakulttuuriin on juurtunut liikunnallisuus entistä vahvempana.

Mannerheimin Lastensuojeluliiton Pohjois-Pohjanmaan piiri toteuttaa Kirkkotie 3:n kiinteistössä PerhePesä-toimintaa, joka on kohtaamispaikka lapsiperheille. Ammatillisesti ohjattu Perhe Pesä tukee perheiden

hyvinvointia matalalla kynnyksellä. Kevätkaudella 2021 varhaiskasvatuspaikkojen tarpeen lisääntymisen johdosta kiinteistössä toimi lisäksi tilapäinen ryhmäperhepäivähoitokoti.

Varhaiskasvatuksen henkilöstöstä osa siirtyi OVTES-sopimukseen 1.9.2021. Heidän osaltaan noudatetaan KVTES-sopimuksen ehtoja enintään 31.12.2022 asti.

KuntaMaiseman laatima palveluverkkoselvitys päivitettiin syksyllä 2021. Täsmällisten johtopäätösten tekeminen palvelutarpeiden vähenemisen ajankohdasta on edelleen haastavaa ikäluokkien pienentymisestä ja varhaiskasvatuksen osallistumisasteen noususta johtuen.

Varhaiskasvatuksessa tehostettiin työhyvinvointiin keskittyvää toimintaa perustamalla mm. työhyvinvointiryhmä. Yhteistyössä liikuntapalveluiden ja työterveyshuollon kanssa jätettiin vuodelle 2022 hankehakemus "Liikkuva työelämä".

Lisääntyneiden avustajapalveluiden tarpeen johdosta kaupunginvaltuusto hyväksyi talousarviomuutoksen 1.8.2021 alkavalle toimintakaudelle. Vuoden 2021 tilinpäätös pysyi talousarviomuutoksen mukaisessa raamissa huolimatta palvelutarpeiden lisääntymisen riskistä ja lainsäädäntömuutoksista, jotka vaikuttivat 1.8.2021 alkaen varhaiskasvatuksen asiakasmaksukertymään ja palvelusetelin kuntaosuuden lisääntymiseen.

TUNNUSLUVUT	TP 2019	TP 2020	TA 2021	TP 2021
Talous				-
Palveluiden piirissä oleva lapsi €/v	8 649 €	8 387 €	9 073 €	9 672 €
Kustannusten nousuun (TP2020 /TP2021) €/lapsi on vaikuttanut mm. kotihoidon tuen piirissä olevien lasten määrän väheneminen. Vuonna 2021 yksityisissä palveluissa oli keskimäärin 41 % perhepäivähoidossa ja päiväkodeissa olevista lapsista.				

Palveluiden piirissä olevien lasten määrä keskimäärin /kk				
	TP 2019	TP 2020	TA 2021	TP 2021
Päiväkotihoido (sis. kunnalliset ja yksityiset palvelut)	625	639	688	667
josta yksityisten päiväkotien palvelusetelit	207	230	248	242
Perhe- ja ryhmäperhepäivähoidossa (sis. kunnalliset ja yksityiset palvelut)	317	291	271	266
josta yksityisen perhepäivähoidon palvelusetelit	175	158	138	143
Päiväkotihoido ja perhepäivähoito yht. (sis. kunnalliset ja yksityiset palvelut)	942	930	959	933
Yksityisen hoidon tuki	<5	<5	5	<5
Kotihoidon tuki	243	247	250	184
Avoin varhaiskasvatus: leikkikerhotoiminta	38	31	45	40
Edelläolevat yhteensä	1226	1212	1259	1159
Perhekeskustoiminta ja PerhePesä (MLL)	-	Syysy 2020: lähitoiminta aikuisia: 61, lapsia: 86 etätoiminta tavoitti syksyllä 2020 elokuu-joulukuu aikuisia: 31 lapsia: 34	Arvio 100 lasta ja huoltajaa /vuosi	Toiminnan piirissä on ollut n. 65 perhettä. Aikuisten käyntikertoja 275 ja lasten käyntikertoja 439.

Henkilöstö 31.12	TP 2019	TP 2020	TP 2021
vakinainen, kokoaikainen	102	99	103
vakinainen, osa-aikainen	14	15	10
sijaiset, kokoaikaiset sijaiset, osa-aikainen	34	3	6
	1	2	2
tilapäiset, määräaikaiset, kokoaikainen	1 työllistetty	36*	47
tilapäiset, määräaikaiset osa-aikainen		4*	4

*Vain tilapäiset

TALOUS

293 Varhaiskasvatuspalv.	TP 2020	Alkuperäinen TA 2021	TA-Muutettu 2021	TP 2021	Ali/yli (TA/TOT)	Toteuma-%
Toimintatuotot	698 990	662 300	662 300	786 291	-123 991	118,7 %
Toimintakulut	-10 863 857	-12 084 953	-12 196 953	-11 995 623	-201 330	98,3 %
TOIMINTAKATE	-10 164 867	-11 422 653	-11 534 653	-11 209 332	-325 321	97,2 %

Vastuutoimielin:	55	SIVISTYSLAUTAKUNTA
Vastuuviranhaltija:	Nuorisopalvelujohtaja	

Sitovuustaso:	230	Nuorisopalvelut
---------------	-----	-----------------

PALVELUAJATUS JA PERUSTEHTÄVÄT

Nuorisopalveluiden palveluajatuksena on edistää nuorten osallisuutta ja vaikuttamismahdollisuuksia, luoda palveluiden kautta hyvinvointia ja tukea nuorten kykyä ja edellytyksiä toimia yhteiskunnassa. Tavoitteena on tukea nuorten omaehtoista toimintaa, harrastamista, kasvua, itsenäistymistä, yhteisöllisyyttä, niihin liittyvää tietojen ja taitojen oppimista sekä toimintaa kansalaisyhteiskunnassa. Tavoitteen toteutumisen lähtökohtina ovat yhteisvastuu, kulttuurien moninaisuus ja kansainvälisyys, kestävä kehitys, monialainen yhteistyö, terveet elämäntavat sekä ympäristön ja elämän kunnioittaminen. Nuorilla tarkoitetaan nuorisolain mukaisesti alle 29-vuotiaita.

Nuorisotyö luo vahvaa pohjaa lasten ja nuorten osallisuudelle, viihtymiselle paikkakunnalla, yhteisöllisyydelle, kiinnostumiselle yhteiskuntaan sekä yhteisen tulevaisuuden rakentamiselle. Non-formaali oppiminen on keskiössä. Keskeiset nuorisopalveluiden osa-alueita ovat tilatoiminta, nuorisotoiminta tapahtumiseen ja leireineen, kouluissa tehtävä nuorisotyö, nuorten oman toiminnan tukeminen, nuorten kohtaaminen verkossa, sosiaalinen media, harrastusmahdollisuudet, nuorisoolan ehkäisevä päihdetyö, nuorten vaikuttamismahdollisuudet, etsivä työ, Ohjaamopalvelut, sosiaalinen vahvistaminen, monialainen yhteistyö, monikulttuurinen ja kansainvälinen toiminta.

Tavoitteena on innovatiivinen, laadukas, tasapuolinen, nuoria tavoittava ja aktivoiva nuorisotoiminta. Toimintamme on nuorisolain sisältöjä vastaavaa sekä ajassa mukana pysyvää nuorisotyötä ja –politiikkaa. Toiminnassamme huomioimme hyvinvoinnin, turvallisuuden ja terveyden edistäminen. Henkilöstön työhyvinvointi ja osaamisen varmistaminen, nuorisotilojen ja välineiden hyvä ja ajantasainen kunto ovat olennainen osa nuorisopalvelujen toimintaperiaatteita.

KATSAUS VUODEN 2021 TOIMINTAAN

Vuosi 2021 oli kokonainen koronavuosi, jota väritti nopeatkin muutokset toiminnassa ja kävijämäärissä. Vuosi alkoi etänä Discordissa ja Instassa, ohjaajat olivat tavoitettavissa myös somekanavilla ja he jalkautuivat kaupungille nuorten pariin. Sputnikissa oli kevään ajan kaksi suosittua pakohuonepeliä, kävijöitä noin 300. Nuoret pystyivät varaamaan pakohuonepelin lisäksi omia peliaikoja nuorisotalolle, maksimissaan 6 henkilöä kerrallaan. Järjestimme myös etäkerhoja. Toiminta jatkui rajoitettuna ja etänä melkein koko kevätkauden, hiihtolomalla pystyimme ottamaan avoimeen toimintaan maksimissaan 17 henkilöä yhtä aikaa nuorisotalolle. Puuha-, kädentaito-, bändi-, kokki- ja askartelukerhot järjestettiin maaliskuusta alkaen livenä. Huhtikuun lopussa pystyimme avaamaan lasten ja nuorten toiminnan melkein ilman kävijämäärärajoituksia noudattaen hygieni- ja turvallisuussuosituksia. Kävijämäärät vaihtelivat hyvin suuresti viikoittain.

Kesätoiminta järjestettiin hygieni- ja turvallisuussuosituksia huomioiden rajoitettuna. Liikennepuistoon valmistui huoltorakennuksen laajennus ja uusi aktiviteetti-alue maatrampoliineineen, joka oli iso parannus alueen toimivuuteen. Kesä-heinäkuun ajan 4H:n vohvelikahvila palveli liikennepuistossa. Liikennepuiston yhtäaikaista kävijöitä rajoitettiin, joten kesällä ei järjestetty liikennepuistopäiviä tms. Ajajamäärä löi siltikin ennätyskset määrän ollessa 2800 lasta. Minigolf toimi entiseen malliin liikennepuiston ja Rose-grillin

hoitamana yhdistelmänä. Kesän päiväleirejä järjestettiin kolme Summer Actionia ja yksi skeittileiri. Matkoja järjestettiin yksi. Edelliskesältä peruuntunut Yhessä! -solidaarisuusprojekti ja -kaupunkifestari järjestettiin elokuun alussa. Tapahtuma oli erittäin onnistunut ja keräsi yleisöä vauvasta vaariin kaupungin yhteiseen hyvän mielen tapahtumaan, jossa samalla juhlistettiin 50-vuotiaista Ylivieskan kaupunkia.

Koulunuorisotyön hanke päättyi heinäkuun lopussa jatkuen kaupungin omalla rahoituksella vuoden loppuun. Koulunuorisotyöntekijä oli tavoitettavissa koko lukuvuoden ajan yläkoululla ja yhtenäiskoululla useana päivänä viikossa, tarvittaessa myös nuorisotalolla. Toiminta oli pääosin ryhmäytyksiä, teematunteja ja välituntitoimintaa. PP-tunnit pyörivät kouluilla suunnitelman mukaisesti.

Syksyn nuorisotalotoiminta aloitettiin melkein vanhan normaalin mukaisesti, sillä lasten ja nuorten kokoon-tumiset sallittiin. Lapset ja nuoret löysivät jälleen tiensä nuorisopalveluiden pariin, kunnes jälleen rajoitukset palasivat. Uusi rajoitus toimintaan tuli joulukuun alusta toiminnan siirtyessä pääosin etätoiminnaksi. Palkatun henkilökunnan lisäksi nuorisopalveluissa työskenteli vuoden ajan 2 kansainvälistä European Solidarity Corps -vapaaehtoistyöntekijää erillisen EU-rahoituksen avulla.

Korona vaikutti edelleen Ohjaamon ja Jelpiverkon toimintaan. Nuorten käynnit ja ohjaukset vähentyivät jonkin verran vaikka samaan aikaan nuorten pahoinvointi lisääntyi ja haasteet kasaantuivat helposti. Korona antoi monelle nuorelle ikään kuin luvan olla vaan ja jättää asiat hoitamatta. Kaiken kaikkiaan nuoret näkivät tulevaisuuden melko epävarmana. Vuonna 2021 yhteydenottopyyntöjä etsivään nuorisotyöhön tuli 77 painottuen 16–20 -vuotiaisiin nuoriin. Yksilö- ja starttivalmennuksessa oli nuoria yhteensä 34, joista suurin osa oli 21–24 vuotiaita. Ohjaamossa järjestettiin avoimia ovia kahtena iltapäivänä viikossa loma-aikoja lukuun ottamatta. Kerran viikossa paikalla olivat kuntakokeilun TE-asiantuntija ja sosiaaliohjaaja. Ohjaamoon saatiin Kelan etäpiste nuorille, tämä mahdollisti tarvittaessa etäyhteyden Kelan asiakaspalvelijaan maanantaista perjantaihin klo 9–15. Ohjaamon käyntikerrat vuonna 2021 olivat 292 painottuen 18-24 -vuotiaisiin, 89% asiakkaista kävi paikan päällä. Teemoissa painotus oli koulutukseen, opiskeluun, työhakuun ja Kela-asiointiin. Tapahtumia ei pystytty Ohjaamossa järjestämään johtuen rajoituksista. Ohjaamo siirtyi vuoden lopussa väliaikaisiin tiloihin Nivanpeltoon vuokranantajan irtisanottua edelliset tilat.

TUNNUSLUVUT	TP 2019	TP 2020	TA 2021	TP 2021
0–28-vuotiaiden nuorten määrä	5750	5718	5747	5646
Nettomenot € /0–28-vuotiaat (Maan keskiarvo 109 €)	61,64	55,20	69,58	65,01
Nettomenot €/asukas	23,24	20,69	26,21	23,85
Henkilöstö	5	5	5	6,5
Hanketyöntekijä	2	3	4,5	1

TALOUS

230 Nuorisopalvelut	TP 2020	Alkuperäinen TA 2021	TA-Muutettu 2021	TP 2021	Ali/yli (TA/TOT)	Toteuma-%
Toimintatuotot	210 486	292 000	292 000	173 083	118 917	59,3 %
Toimintakulut	-526 152	-691 877	-691 877	-540 109	-151 768	78,1 %
TOIMINTAKATE	-315 666	-399 877	-399 877	-367 025	-32 852	91,8 %

Vastuutoimielin:	60	Hyvinvointilautakunta
Vastuuviranhaltija:	Kirjastojohtaja	

Sitovuustaso:	225	Kirjastopalvelut
---------------	-----	------------------

PALVELUAJATUS

Kirjasto on peruspalvelu sekä osa hyvinvointi-, oppimis- ja kulttuuripalveluja. Kirjasto tarjoaa pääsyn tietoon ja kulttuurisisältöihin, ylläpitää monipuolista ja uudistuvaa kokoelmaa ja tukee tiedon hankintaa, monipuolista lukutaitoa sekä lukemista ja kirjallisuutta. Kirjasto tarjoaa tiloja oppimiseen, harrastamiseen, työskentelyyn ja kansalaistoimintaan sekä edistää yhteiskunnallista ja kulttuurista vuoropuhelua.

Kirjaston tulee olla kaikkien saavutettavissa. Maksuttomat kirjasto- ja tietopalvelut ehkäisevät syrjäytymistä, tukevat elinikäistä oppimista, edistävät kansalais- ja digitaitoja, tuottavat elämyksiä sekä lisäävät hyvinvointia, yhteisöllisyyttä, osallisuutta ja monikulttuurisuutta.

Ylivieskan kirjaston palveluverkon muodostavat pääkirjasto, kirjastoauto, hakeutuva toiminta (siirtokokoelmat ja kotipalvelu) sekä verkkopalvelut. Kirjasto toimii tiiviissä yhteistyössä muiden kirjastojen, kaupungin toimialojen ja yhteisöjen kanssa.

Riittävä ammattitaitoinen henkilöstö sekä toimivat ja turvalliset tilat mahdollistavat asiakkaiden tarvitsemat kirjastopalvelut sekä niiden kehittämisen.

KATSAUS VUODEN 2021 TOIMINTAAN

Koronapandemia leimasi toimintaa edellisvuoden tapaan. Kirjastopalveluita tarjottiin lähes normaalein aukioloajoin pääkirjastossa ja aikataulun mukaisesti kirjastoautossa 62 pysäkillä. Toimintaa rajoitettiin vähentämällä oheistapahtumia, istumapaikkoja, ryhmäkäyntejä ja oleskelua kirjastossa sekä suosimalla pika-asiointia. Lehtisalin omatoimikäyttö suljettiin lähes neljäksi kuukaudeksi.

Lainaukset lisääntyivät 7 % edellisvuodesta, mutta pandemiaa edeltävälle tavoitetasolle ei vielä päästy. Erityisesti lisääntyi kirjojen ja lehtien lainaaminen. Suosiotaan menetti av-aineisto. Neljännes lainoista tehtiin kirjastoautosta, jonka lainaus kasvoi 15 %. Fyysiset käynnit kirjaston toimipisteissä jäivät vuoden 2020 tasolle.

Ylivieskan kirjastotalo täytti 50 vuotta. Juhlavuoden kunniaksi järjestettiin näyttely ja elokuussa ulkoilmakonsertti kirjaston pihalla. Kirjastokeikka-hankkeen puitteissa tarjottiin myös muita matalan kynnyksen musiikitapahtumia. Koska pandemian vuoksi ei voitu järjestää normaalisti kirjavinkkauksia ja tapahtumia, kirjasto alkoi julkaista videokirjavinkkejä ja kouluille järjestettiin virtuaalisia kirjailijavierailuja. Niiden avulla tavoitettiin hyvin asiakkaita ja edistettiin lukuharrastusta.

Tiloja tarjottiin oppimiseen, harrastamiseen, työskentelyyn ja kansalaistoimintaan vanhan kirjastorakennuksen ja koronapandemian ehtoilla. Sekä henkilökunnan että asiakkaiden työskentelyolosuhteita parannettiin uusimalla työpisteiden kalusteita. Ylivieskalaisten näköiset kirjastopalvelut –hankkeessa osallistettiin kaupunkilaisia tulevien kirjastotilojen ja palveluiden ideoimiseen asiakaskyselyllä ja -raadilla.

Kuntavaaliehdokkaille järjestetty vaalitentti herätti keskustelua erityisesti kirjaston tilatarpeista ja keräsi talenteena 1400 katsojaa.

Henkilökunta säilyi ennallaan ja täydenniskoulutukseen pystyttiin etäkoulutusten ansiosta panostamaan edellisvuotta enemmän.

Yhteistyötä naapurikirjastojen kanssa edistettiin suunnitelman mukaisesti tehokkaasti ja taloudellisesti. Toukokuussa aloitti toimintansa uusi Joki-kirjastoryhmä. Se yhdistää entiset Tiekkö- ja Kiri-kirjastot sekä Reisjärven kirjaston aineistotietokannat, asiakasrekisterit ja verkkokirjaston. Joki-kirjastot olivat suljettuina yhdistymisen vuoksi kaksi viikkoa. Yhdistyminen ja yhteiset käytänteet paransivat aineiston saatavuutta ja kokoelmien tehokasta käyttöä sekä alueen asukkaiden tasa-arvoa. Digitaalisen aineiston saatavuuteen panostettiin yhteistyössä Pohjois-Pohjanmaan ja Kainuun kirjastojen kanssa. Alueellinen eKirjasto tarjosi entistä laajemman valikoiman e-aineistoja. Digitukea oli saatavilla kirjastossa.

Aukiolotunnit lisääntyivät edellisvuodesta 8 %, mutta Joki-kirjastojen käynnistämissulusta ja omatoimilehtisalin pandemiasulusta johtuen asetettua tavoitetta ei vielä saavutettu. Talousarvio toteutui suunnitellusti.

TUNNUSLUVUT	TP 2019	TP 2020	TA 2021	TP 2021
Kirjojen uutuushankinta kpl / 1000 asukasta	329	337	400	337
Lainat / asukas Pohjois-Pohjanmaa 14,9 (2020)	19,1	16,2	19,2	17,2
Käyntiä / asukas Pohjois-Pohjanmaan 6,1 (2020)	6,7	5,4	7	5,4
Toimintakulut € / asukas Pohjois-Pohjanmaa 54,5 (2020)	55,6	53,2	56,2	55,2
Lainan hinta € / laina Pohjois-Pohjanmaa 3,6 (2020)	2,9	3,3	2,9	3,2
Kirjastoaineistomääräraha %-käyttömenoista	15,7	15,2	17	14,7
E-aineistokulut € / asukas	0,51	0,84	0,75	0,79
E-aineiston lainaus / asukas	0,9	1,7	1	1,8
Poistot % kokoelmasta	6,2	4,7	6	7,2
Aukiolotunnit h / vuosi	2919	3914	4900	4226
Henkilöstön määrän kehitys	10	10	10	10

TALOUS

	TP 2020	Alkuperäinen TA 2021	TA-Muutettu 2021	TP 2021	Ali/yli (TA/TOT)	Toteuma-%
225 Kirjastopalvelut						
Toimintatuotot	47 736	35 500	35 500	28 490	7 010	80,3 %
Toimintakulut	-811 645	-855 775	-855 775	-844 643	-11 132	98,7 %
TOIMINTAKATE	-763 910	-820 275	-820 275	-816 154	-4 121	99,5 %

Vastuutoimielin:	60	HYVINVOINTILAUTAKUNTA
Vastuuviranhaltija:	Kulttuurijohtaja	
Sitovuustaso:	235	Kulttuuripalvelut

PALVELUAJATUS

Kulttuuritoiminta on osa kunnan hyvinvointi-, oppimis- ja kulttuuripalveluita. Kuntien lakisääteinen toiminta tukee ja edistää kulttuurielämää ja kulttuurikasvatusta, sen saavutettavuutta ja osallisuutta. Tavoitteina on tuottaa monipuolisia kulttuuripalveluita taidenäyttelyiden, teatteriesitysten, konserttien ja erilaisten kulttuuritapahtumien merkeissä, jotka luovat elämyksiä sekä lisäävät sosiaalisuutta. Kulttuuritoiminta tukee moniarvoista taiteiden harjoittamista ja harrastamista, kolmannen sektorin sekä eri kulttuurijärjestöjen ja ammattitaitelijoiden toimintaa. Kulttuuritoiminta tekee tapahtumayhteistyötä eri toimijoiden kanssa paikallisella ja valtakunnallisella tasolla. Kulttuuri edistää hyvinvointia, osallisuutta ja yhteisöllisyyttä.

Kulttuuritoimi vaalii kaupungin perinne- ja kulttuurihistoriaa huolehtien perinnehistoriallisista arvokohteista Helaalan Myllystä ja Puuhkalan kotiseutumuseosta.

Kulttuuripalvelut koostuvat kokonaisuudesta: muu kulttuuritoimi, museotoimi, matkailu ja Kulttuuri-keskus Akustiikan toiminta. Kaupungin taidekokoelman ylläpito ja kotiseutuarkiston hoito kuuluvat kulttuuripalveluiden tehtäviin.

KATSAUS VUODEN 2021 TOIMINTAAN

Vuosi 2021 muodostui vuoden 2020 tapaan Covid19-virusepidemian sävyttämäksi vuodeksi. Kulttuurikeskus Akustiikan konserttitoiminta oli kevätkauden 2021 suljettuna koronarajoitusten vuoksi. Kesäkausi päästiin toteuttamaan museotoiminnan osalta täysin. Kotiseutumuseo Puuhkalassa ja Helaalan Myllyllä pidettiin vapaa pääsyisiä tapahtumia läpi kesän. Pienimuotoiset konsertit, yhteislaulutilaisuudet, runomatiinat, Pellepuisto ja laajeneva Myllymarkkina-tapahtuma Kauppatorin kesäkeskiiviikkojen yhdistys- ja järjestötapahtumien kanssa keräsivät yhteensä 5000 ihmistä. Valotaidetapahtuma Puuhkala Loistaa kruunasi museokauden kolmen illan tapahtumakokonaisuudella, joka keräsi yhteensä 6000 kävijää.

Kulttuurikeskus Akustiikan syyskausi käynnistyi hiljalleen rajoitusten ja vaikean virusepidemiatilanteen vuoksi. Muutamit konsertit ja seminaarit ehdittiin toteuttaa alkusyksystä, kunnes marraskuun puolessa välissä tilanne muuttui jälleen vaikeaksi koronan suhteen. Konsertit muuttuivat väliajattomiksi sekä kokous- ja koulutustilaisuudet peruuntuivat täysin loppuvuodelta.

Tilaisuuksia ja tapahtumia toteutettiin Kulttuurikeskus Akustiikassa seuraavasti: Konsertteja 38, kokouksia 120, koulutuksia 30, harjoituksia 42, juhlia 1, messuja 3, seminaareja 2, koulutoimen tapahtumia ja kokouksia 51, musiikkiopiston opetuksia ja harjoituksia 82. Yhteensä 369 tapahtumaa.

Vuodelle 2021 asetettuihin toiminnallisiin tavoitteisiin päästiin suunnitelmien mukaisesti. Nettikysely toteutettiin asiakkaille koskien lakisääteisiä kulttuuripalveluita ja tapahtumia saaden arvokasta tietoa, mitä toimintoja ja millaisia tapahtumia asiakkaat toivovat kulttuuripalveluiden järjestävän. Matalan kynnyksen vapaa pääsyisiä tapahtumia toteutettiin suunnitellusti viisitoista (15) kappaletta pääosin kesäaikana, joista 80 % toteutettiin ulkoilmatapahtumina.

Kulttuurikeskus Akustiikan tukipalveluita kehitettiin saavutettavien etäpalveluiden suuntaan sekä suoritettiin edelleen laadullista kehittämistä ja tarkennusta toimintoihin. Positiivista palautetta saatiin mittavasti ulkopuolisilta tapahtumajärjestäjiltä ja ohjelmatoimistoilta. Palaute todentaa omalta osaltaan Akustiikan toiminnallisen suunnan olevan oikea.

Tulovirran menetys pandemian vuoksi oli kulttuuripalveluille suuri vuonna 2021. Toimintoja sopeuttamalla päästiin kuitenkin tasapainoiseen lopputulemaan, kun kulttuuripalveluiden nettoprosentiksi muodostui 99,5 %. Vuodelle 2022 ostettujen lipputulosten sekä olemassa olevien hankevarojen siirto vuoden 2021 budjetista vuoden 2022 talousarvion puolelle asetti lopullisen nettoprosentin lukemaan 108,8 %. Henkilöstö on työskennellyt esimerkillisesti haasteellisena toimintavuonna kantaen vastuuta turvallisuusmääräyksistä nopeasti muuttuvissa tilanteissa.

TUNNUSLUVUT	TP 2019	TP 2020	TA 2021	TP 2021
Kulttuuritoiminta				
Kulttuurikeskus Akustiikan palvelujen käyttäjämäärät	76.132	13.815	81.000	20.000
Akustiikan omakatteisuus %, sisältää pääomavuokran ilman pääomavuokraa	35 % 52%	53%	35 % 52%	21 % 37 %
Museotoiminta				
Puuhkalan museon, iltatorin ja Helaalan Myllyn kävijämäärä	8000	800	8.000	5.000
Yleinen kulttuuritoimi	4000	2.200	4.000	6.000
Henkilöstö Akustiikka & muu kulttuuritoimi	8	7	8,33	8,33
Henkilöstö Kotiseutuarkisto & museotoimi		1,5		

Talous

	TP 2020	Alkuperäinen TA 2021	TA-Muutettu 2021	TP 2021	Ali/yli (TA/TOT)	Toteuma-%
235 Kulttuuripalvelut						
Toimintatuotot	129 269	359 240	359 240	179 896	179 344	50,1 %
Toimintakulut	-852 862	-1 041 502	-1 041 502	-922 063	-119 439	88,5 %
TOIMINTAKATE	-723 593	-682 262	-682 262	-742 168	59 906	108,8 %

KULTTUURIKESKUS AKUSTIIKAN TULOSLASKELMA

Ei sis.muita kulttuuripalveluita

	TA 2021	TOT 2021
Liikevaihto		
Myynti- ja maksutuotot	66 700	31 878
Vuokratuotot	66 700	14 801
Muut tuotot	184 840	82 817
	<u>318 240</u>	<u>129 496</u>
Valmistus omaan käyttöön	0	0
Aineet ja tarvikkeet		
Ostot tilikauden aikana	-64 500	-23 624
Palvelujen ostot		
Palvelujen ostot	-86 856	-53 751
Henkilöstömenot		
Palkat ja palkkiot	-152 705	-136 177
Henkilösivukulut	-33 899	-23 166
	<u>-186 604</u>	<u>-159 343</u>
Liiketoiminnan muut kulut		
Vuokrat	-406 498	-393 108
Avustukset	0	-500
Muut kulut	-4 200	-1 946
	<u>-410 698</u>	<u>-395 554</u>
Poistot	-40 400	-44 110
Liikeyli-/alijäämä	-470 818	-546 886
Tilikauden alijäämä	-470 818	-546 886
Omakatteisuus %	40,3	19,1
Omakatteisuus % ilman poistoja	42,5	20,5

Vastuutoimielin:	75	HYVINVOINTILAUTAKUNTA
Vastuuviranhaltija:	Hyvinvointijohtaja	

Sitovuustaso:	250	Liikuntapalvelut
---------------	-----	------------------

PERUSTEHTÄVÄ JA PALVELUAJATUS

Ylivieskan kaupungin liikuntapalveluiden tehtävänä on luoda edellytyksiä kunnan asukkaiden liikunnalle:

- 1) järjestämällä liikuntapalveluja sekä terveyttä ja hyvinvointia edistävää liikuntaa eri kohde-ryhmät huomioon ottaen
- 2) tukemalla kansalaistoimintaa mukaan lukien seuratoiminta
- 3) rakentamalla ja ylläpitämällä liikuntapaikkoja

Liikunnalla on merkittävä myönteinen vaikutus kaupungin väestön kokonaisvaltaiselle terveydelle ja hyvinvoinnille sekä sairauksien ennaltaehkäisyyn ja hoitoon. Aktiivinen seuratoiminta yhdessä liikuntapalveluiden kanssa lisäävät Ylivieskan kaupunkiin elinvoimaisuutta. Liikkumattomuus on yhteiskunnallinen haaste, joka aiheuttaa merkittäviä kustannuksia vuosittain. Liikuntapalvelut pyrkivät edistämään liikunnan aikaansaamia terveyshyötyjä ja samalla parantamaan kaupunkilaisten arjessa jaksamista, kunnon ylläpitämistä ja tarjoamaan elämyksellisiä hetkiä. Tämä vaatii tiivistä yhteistyötä eri toimialojen ja sidosryhmien kanssa.

Ylivieskan liikuntapalveluiden tavoitteena on tarjota kuntalaisille liikuntamahdollisuudet yhdenvertaisuus-, tasa-arvo ja liikuntalain puitteissa asukkaitaan kuullen liikuntaa koskevissa päätöksissä, sillä liikunnalla on keskeinen rooli kuntalaisten harrastustoiminnassa sekä terveyden ja hyvinvoinnin edistämisessä. Hyvinvoivat ja aktiiviset kuntalaiset ovat kunnan kivijalka.

KATSAUS VUODEN 2021 TOIMINTAAN

COVID-19 pandemia vaikutti merkittävästi vielä toimintoihin alkuvuodesta aina kevääseen 2021 saakka. Kaikki kaupungin sisäliikuntatilat suljettiin 1.1 – 15.4.2021 ajalle uimahallia lukuun ottamatta. Tilojen käyttö oli mahdollista ainoastaan SM- ja kilpatason urheilijoilla sekä alle 18-vuotiaiden ryhmäharrastustoiminnassa. Uimahalli oli suljettuna 1.-18.1.2021. Tämän jälkeen uimahalli oli auki rajoitetusti yleisölle. Kesäajan toiminnot saatiin normaalin tapaan käyntiin, joskin koronatilanne heijastui toimintaan osallistuneiden määriin. Kesällä järjestettiin ohjattuja liikuntaryhmiä ulkona sekä lasten sporttileirejä.

Syksyllä ohjatut liikuntaryhmät sekä kaupungin tarjoamat liikuntatilat saatiin avattua normaalisti. Liikuntapalvelut saivat käyttöönsä syksystä alkaen uudet liikuntatilat; Taanilan koulun sekä Kaisaniemen koulun liikuntasalit. Kaupungilla oli mahdollisuus vastata kovasti kasvaneeseen ulkoliikunta suosioon kehittämällä lähiluontoliikuntapaikkoja. Lähiliikunta mahdollisuuksia kehitettiin liikuntapuiston uuden kodan, liikuntapuiston kunto- ja luontopolkujen kunnostustyön sekä Huhjan polun esteettömän ulkoilureitin avulla.

Loppu syksystä vallitseva koronatilanne heikkeni myös Ylivieskassa ja sen vaikutus heijastui liikuntapalveluiden toimintaan. Toimintoja päästiin jatkamaan koronapassin sekä muiden terveysturvallisuus toimien

avulla aina joulukuun loppupuolelle saakka. Liikuntapalveluiden hallitsemat tilat jouduttiin sulkemaan 23.12 – 31.12.2021 kokonaan heikentyneen koronatilanteen vuoksi.

TUNNUSLUVUT	TP 2019	TP 2020	TA 2021	TP 2021
Uimahallin kävijämäärä	65 227	41 178	65 000	48 391*
Keilahallin ratatunnit	8 047	4 940	8 500	3 965
Liikuntasalin käyttöaste Iltatunnit 1.9.-31.5	70 %	42 %	80 %	55 %*
Tennishallin käyttöaste Iltatunnit 1.9.–31.5.	68 %	43 %	75 %	47 %*
Jäähallin käyttöaste (Iltatunnit 1.1.-huhti, elo-31.12)	94 %	70 %	98 %	75 %*
Erytisryhmien tilaisuudet	517	288	600	271*
Liikuntapalveluiden nettomenot €/asukas	142	139	141	135
Henkilöstö	14,5	13,5	13,5	11,5

*Koronan takia liikuntatilat kiinni tai rajoitetusti auki 1.1.–15.4. ja 23.12.–31.12.

TUNNUSLUVUT

TALOUS

	TP 2020	Alkuperäinen TA 2021	TA-Muutettu 2021	TP 2021	Ali/yli (TA/TOT)	Toteuma-%
250 Liikuntapalvelut						
Toimintatuotot	505 016	793 880	638 880	511 247	127 633	80,0 %
Toimintakulut	-2 629 645	-2 954 283	-2 954 283	-2 741 488	-212 795	92,8 %
TOIMINTAKATE	-2 124 628	-2 160 403	-2 315 403	-2 230 241	-85 162	96,3 %

LIIKUNTAPALVELUT TULOSLASKELMA

	TA 2021	TP 2021
Liikevaihto		
Myynti- ja maksutuotot	558 240	462 702
Vuokratuotot	26 740	15 646
Muut tuotot	53 900	32 898
	<u>638 880</u>	<u>511 246</u>
Valmistus omaan käyttöön		
Aineet ja tarvikkeet		
Ostot tilikauden aikana	-114 300	-84 514
Palvelujen ostot		
Asiakaspalvelujen ostot	0	-497
Muiden palvelujen ostot	-431 126	-353 771
	<u>-431 126</u>	<u>-354 268</u>
Henkilöstömenot		
Palkat ja palkkiot	-591 000	-505 817
Henkilösivukulut	-125 257	-107 966
	<u>-716 257</u>	<u>-613 783</u>
Liiketoiminnan muut kulut		
Vuokrat	-1 617 300	-1 617 886
Muut kulut	-75 300	-71 037
	<u>-1 692 600</u>	<u>-1 688 923</u>
Poistot	-397 700	-520 551
Liikeyli-/alijäämä	-2 713 103	-2 750 791
Tilikauden alijäämä	-2 713 103	-2 750 791
Omakatteisuus %	19,1	15,7
Omakatteisuus % ilman poistoja	21,6	18,6

Vastuutoimielin:	65	MUSIIKKIOPISTON JOHTOKUNTA
Vastuuviranhaltija:	Musiikkiopiston rehtori	
Sitovuustaso:	240	Musiikkiopiston toiminta

PALVELUAJATUS

Ylivieskan seudun musiikkiopisto on alueellinen taideoppilaitos, joka antaa musiikin laajan oppimäärän mukaista taiteen perusopetusta sekä tarjoaa kulttuurikasvatusta järjestämällä konsertteja ja muuta musiikkikulttuurin edistämiseen ja kehittämiseen liittyvää toimintaa. Ylivieskan lisäksi toimialueeseen kuuluvat sopimuskunnat Alavieska, Kalajoki, Pyhäjoki, Reisjärvi ja Sievi.

KATSAUS VUODEN 2021 TOIMINTAAN

Koronavirusepidemian jatkuminen aiheutti edelleen joitakin etäopetusjaksoja (tammikuussa muskariopetus ja musiikin hahmotusaineiden opetus olivat osittain etäopetuksessa muutamien viikkojen ajan, toukokuun lopussa Kalajoen toimipisteen opetus noin kahden viikon ajan, syyslukukaudella vanhempi/lapsi-muskari-ryhmät ajoittain). Yksilöopetus pystyttiin toteuttamaan lähiopetuksena Kalajoen kahden viikon etäopetusjaksoa lukuun ottamatta. Etäopetusta käytettiin kuitenkin jonkin verran esim. karanteenitilanteissa yksittäisten opettajien ja oppilaiden kohdalla. Suuret alueelliset kokoonpanot eivät vielä kevätlukukaudella kokoon-tuneet yhteen vaan harjoittelivat paikkakunnittain. Syyslukukaudella nämäkin orkesterit pääsivät kuitenkin harjoittelemaan lähes normaalilla tavalla.

Opetus- ja kulttuuriministeriö myönsi musiikkiopistolle erillisvaltionavun ”Kamua kehiin”, kamarimusiikin kehittämishankeeseen. Syyslukukaudella käynnistyi myös kanteleorkesterien yhteishanke Raahen musiikkiopiston kanssa.

Kevään pääsykokeissa hakijoita oli 186. Heistä 59 (n. 32 %) sai oppilaspaikan. Lisäksi valmennuksesta otettiin varsinaisiksi oppilaisiksi 23 lasta. Musiikkiopistossa opiskeli perus- ja syventävissä opinnoissa kaikkiaan 378 varsinaista oppilasta sekä varhaisiän musiikkikasvatuksessa 321 musiikkileikkikoululaista ja valmennusoppilasta. Avoimella osastolla opiskeli 9 opiskelijaa. Perusopinnojen todistuksen sai vuoden aikana 35 oppilasta ja syventävien päättötodistuksen kolme oppilasta.

Koronaepidemian vuoksi konsertit toteutettiin lähes koko vuoden ajan normaalia pienemmällä yleisömäärillä ja ajoittain konsertteja jouduttiin perumaan heikentyneen koronatilanteen vuoksi. Pienimuotoisia konsertteja, luokkamatineoita ja soittajaisia järjestettiin kuitenkin vuoden aikana noin 90. Konserttien osallistuja- ja yleisömäärää rajoitettiin kulloinkin voimassa olevien suositusten mukaisesti. Osassa joulukonsertteja käytettiin koronapassia. Konsertteja ja muskarin kevät- ja joulujuhlia toteutettiin videoituina. Syyslukukaudella pystyttiin toteuttamaan esim. Vieska Sinfonietan ja seurakunnan lapsikuoron yhteistyötä, kun orkesteri soitti ja säesti Kauneimmat joululaulut -tilaisuudessa Ylivieskan kirkossa.

Oppilaat esiintyivät vuoden mittaan myös yritysten, jäsenkuntien, seurakuntien, yhdistysten ja järjestöjen pyytämänä erilaisissa tilaisuuksissa, joita kuitenkin koronapandemian takia oli edelleen huomattavasti vähemmän kuin normaalisti.

Oppilaitoshallintaohjelma Eepoksen käyttöä pyrittiin edelleen laajentamaan oppilaiden ja huoltajien keskuudessa. Koronapandemian aiheuttama lisätyö hallinnolle on kuitenkin hidastanut asiasta tiedottamista. Jatkoilmoittautumiset ja pääsykoeilmoittautumiset toteutettiin ohjelman kautta. Opettajien suuntaan Eepos-ohjelma on ensisijainen tiedotuskanava.

Opettajakunta on ammattitaitoista ja vuoden aikana tehdyt rekrytoinnit onnistuivat hyvin. Syyslukukaudella opettajat pääsivät pitkästä ajasta osallistumaan valtakunnallisille musiikkikasvatuspäiville Tampereella. Opettajien osallistumista pääasiassa etänä järjestettyihin koulutuksiin tuettiin työnantajan taholta. Toimistohenkilöstö osallistui TOPAKE-hankkeeseen liittyviin koulutuksiin. Kaikkiaan henkilöstön koulutuksia oli 42 vuoden aikana.

Musiikkiopiston kannatusyhdistys Musky ry avusti jälleen merkittävällä tavalla soitinhankintoja. Yhdistyksen 4 770 euron avustuksella hankittiin mm. klarinetti, sähkökitara, sähköpiano, kostuttimet pianoon ja flyygeeliin sekä huollettiin käyrätorvi. Lisäksi kannatusyhdistys tuki oppilaiden ja huoltajien konserttiosallistumisia Akustiikassa järjestettyihin orkesterikonsertteihin.

TUNNUSLUVUT	TP 2020	TA 2021	TP 2021	TP 2020
Tuntimäärät à 45 min.				
- vuodessa (35 viikkoa)	17 331	16 044	18 060	17 080
- viikossa	495	486	516	488
Oppilasmäärä yhteensä	714	713	714	699
- musiikin perus- ja syventävät opinnot	376	379	379	378
- varhaisiän musiikkikasvatus (musiikkileikkikoulu ja valmennusryhmät)	339	334	335	321
Todistukset	30	9	25	38
suorituksia/opettaja	1	1	1	1
Bruttomenot				
euroa/tunti	81 €	86 €	83 €	82 €
euroa/oppilas	1 974 €	1 932 €	2 098 €	1 994 €

Talous

65 Musiikkiopiston johtokunta	TP 2020	Alkuperäinen TA 2021	TA-Muutettu 2021	TP 2021	Ali/yli (TA/TOT)	Toteuma-%
Toimintatuotot	464 926	542 500	542 500	476 160	66 340	87,8 %
Toimintakulut	-1 377 537	-1 497 757	-1 497 757	-1 393 810	-103 947	93,1 %
TOIMINTAKATE	-912 611	-955 257	-955 257	-917 650	-37 607	96,1 %

Vastuutoimielin:	70	KANSALAI SOPISTON JOHTOKUNTA
Vastuuviranhaltija:	Kansalaisopiston rehtori ja apulaisrehtori	

Sitovuustaso:	245	Kansalaisopiston toiminta
---------------	-----	---------------------------

PERUSTEHTÄVÄ JA PALVELUAJATUS

Kansalaisopisto on paikallisiin ja alueellisiin sivistystarpeisiin pohjautuva oppilaitos, joka tarjoaa mahdollisuuksia omaehtoiselle oppimiselle, kansalaisvalmiuksien kehittämiseksi ja työelämän tarpeisiin. Kansalaisopiston tarkoituksena on järjestää elinikäisen oppimisen periaatteen pohjalta yhteiskunnan eheyttä, tasa-arvoa ja aktiivista kansalaisuutta tukevaa koulutusta. Vapaana sivistystyönä järjestettävän koulutuksen tavoitteena on edistää ihmisten monipuolista kehittymistä, hyvinvointia sekä kansanvaltaisuuden, moniarvoisuuden, kestävän kehityksen, monikulttuurisuuden ja kansainvälisyyden toteutumista. Kansalaisopisto-oppinnoissa korostuvat omaehtoinen oppiminen, yhteisöllisyys ja osallisuus.

Ylivieskan seudun kansalaisopisto järjestää koulutusta, jonka tavoitteena on edistää sivistyksellistä tasa-arvoa vapaan sivistystyön arvojen ja ihanteiden pohjalta. Koulutuksessa painottuvat kielet, taide- ja taitoaineet, tietotekniikka ja terveyttä ja hyvinvointia edistävät aineet. Opisto järjestää suomen kielen ja kulttuurin koulutusta maahanmuuttajille. Lisäksi opisto järjestää lapsille ja nuorille musiikin opetusta sekä kuvataiteen, teatteri-ilmaisun, sanataiteen ja käsityön taiteen perusopetusta. Kansalaisopisto voi järjestää myös koulutusta tukevaa tai siihen läheisesti liittyvää kehittämis- ja palvelutoimintaa.

Toiminta-alueena ovat Ylivieskan kaupunki sekä Alavieskan ja Sievin kunnat.

KATSAUS VUODEN 2021 TOIMINTAAN

Kevätlukukausi käynnistyi ma 11.1.2021 tiukoin koronarajoituksin ja vallitsevan koronatilanteen takia painatimme kansalaisopiston opinto-opasta vain 3000 jakelupisteisiin toimitettua kappaletta. Lukukauden alkaessa opinto-oppaan tiedot olivat jo vanhentuneet, sillä lähiopetuksena annettava ryhmäopetuskielto oli voimassa ja opetusta voitiin antaa vain etä- ja yksilöopetuksena. Tiistaina 26.1.2021 saimme luvan aloittaa alle 18-vuotiaiden ryhmäopetuksen maksimissaan 10 hengen ryhmässä (9 oppilasta + opettaja). Kurssien alkamista siirrettiin eteenpäin niiden ryhmien osalta, joita ei voitu antaa etäopetuksena. Toimistohenkilöstöä työllistäviä kurssialoitussirtoja tehtiin viikoittain. Pohjois-Pohjanmaan Sairaanhoidopiiriin koronakoordinaatioryhmän suosituksissa todettiin, että opetus voidaan järjestää normaalisti lähiopetuksena toisen asteen oppilaitoksissa, kuten lukioissa, ammatillisissa oppilaitoksissa ja vapaan sivistystyön oppilaitoksissa turvavälit ja maskisuositukset huomioiden. Aikuisten lähiopetus aloitettiin ma 6.4.2021 pois lukien kaikki aikuisten liikunnalliset ryhmät, kuoro-opetus ja isot orkesterit.

Opiskelijoiden välille tuli voida varmistaa 2,5 metrin turvavälit, joten ryhmäkokoja jouduttiin edelleenkin pienentämään ja jo kursseille ilmoittautuneita jouduttiin jättämään pois kursseilta. Karsinta tehtiin ilmoittautumisjärjestyksessä. Opiston toiminnassa edellytettiin tehostettua siivousta, jota kaupungin siivoustoimi ei pystynyt tekemään, niinpä opettajakunta joutui huolehtimaan kosketuspintojen pyyhkimisen ryhmien välillä. Jokainen kurssilainen sai ennen kurssin alkua opiston koronaturvaohjeet samoin opettajille ja muulle henkilöstölle oli oma ohjeistus.

Lukuisten aloittamissiirtojen ja aikataulumuutosten takia varsin moni kurseille ilmoittautunut perui tulonsa kokonaan. Merkille pantavaa oli myös se, että toiminta-alueen koronatapausten lisääntyminen vaikutti kursisiperuutusten määrään.

Myös kevään 2021 Ylivieskaan suunniteltu työnäyttely su 28.3. jouduttiin perumaan koronarajoitusten takia. Monien muutosten myötä opiston kevätlukukausi päättyi vasta su 13.6.2021. Huomioon otettavaa on myös se, että opiston toimisto palveli koko kevään etänä ja samalla tuli todettua se, että toimistopalvelut toimivat varsin hyvin myös etänä. Koronatoimenpiteet vaikuttivat myös kurssimaksujen laskutukseen siten, että ne laskutettiin vasta kurssin päätyttyä ja vain pidetyistä opetustunneista. Kausikorttien laskuttamiskäytännöstä johtokunta teki erillispäätöksen 9.6.2021 § 4, koska kaupungin koronapäätösten seuraamuksena opiskelijoilla ei ollut mahdollisuutta saada vastinetta hankkimilleen kausikorteille.

Keväällä 2021 kansalaisopisto sai Opetushallitukselta (OPH) ylimääräisinä avustuksina 7500 euroa opintotestelityypistä avustusta kurssimaksujen alentamiseen tai korvaamiseen.

Kesän aikana rauhallisena pysyneen koronatilanteen myötä syyskauden opetustoiminta voitiin aloittaa ottamalla huomioon koronaturvaohjeet, mutta edelleenkin pienennetyissä ryhmissä nyt 2 metrin turvaväli vaatimuksen mukaisesti. Jakelupisteisiin vietyä syksyn opinto-opasta painatettiin vain 2500 kappaletta. Syyskauden lopussa kuorojen, orkesterien ja teatteriesitysten pelastukseksi tuli marraskuussa voimaan tullut koronapassi, joka ensimmäisenä Ylivieskassa otettiin käyttöön su 28.11.2021 Mieskuoron joulukonsertissa. Konsertin pitopaikkana oli Ylivieskan uusi Pyhän kolminaisuuden kirkko, joka täyttyi kuoromusiikin ystävistä. Koronapassi oli ilmeisen hyvä ratkaisu, sillä myös Akustiikkasali täyttyi Viihdeorkesteri Selvien Sävelien konsertissa. Koronapassin käyttö oli sallittua vain tapahtumissa, ei opetustoiminnassa. Koronarajoituksen vuoksi syyskaudellakaan ei järjestetty perinteisiä yleisluentoja, vaan vuoden myötä pidettiin vain muutamia verkkoluentoja.

Opisto oli mukana Meri-Pohjolan opistopiirin Digittää- ja Digikärpäsen puremat -hankkeissa ja näiden hankkeiden avulla järjestettiin niin opiskelijoille kuin opettajille suunnattuja ja koronatilanteen vaatimia digivalmiuksia lisääviä koulutuksia. Hankkeiden järjestämien koulutusten seuraamuksena moni opettajamme sai tietotaitoa etäopetuksen antamisesta ja monet opiskelijoistamme kehittivät digiosaamistansa. Olimme mukana opistopiirin Ketterä - ja Puolen Suomen Tekijät Parantamassa Suunnitelmallisesti Taideoosaamista -hankkeissa, joiden tavoitteena oli opiston opettajiston tietotaidon kartuttaminen.

Opisto markkinoi toimintaansa lehdistölle järjestetyissä tiedotustilaisuuksissa, Facebookissa, Instagramissa, Kuvataideluokassa taiteiden yön tapahtumassa ja loppukesästä myös Yhessä-festareilla. Opiston toiminnasta oli koronatilanteesta huolimatta useita artikkeleita alueen lehdissä.

Kokonaisuutena vuodesta 2021 muodostui poikkeuksellisen rankka ja työntäyteinen.

Ylivieskan osuus nettomenoista oli 299.352 euroa ja Alavieskan ja Sievin 193.467 euroa.

TUNNUSLUVUT	TP 2019	TP 2020	TA 2021	TP 2021
Opetustunnit	9673	8 093,67	9 540	7357,49
Opiskelijamäärä	3 379	2 558	3 200	3102
Toimipaikkojen määrä	72	74	60	67
Kustannukset €/t	92,13	97,89	102,67	109,11
Kustannukset €/opiskelija	263,74	309,73	306,08	258,80
Tuloilla katettu %	24,76	29,58	29,22	22,93
Opintomaksuilla katettu, %	15,64	15,05	21,10	12,05
Henkilöstö (sivutoimisia tuntiopettajia n. 170 /v)	6	5	7,5	5,5

TALOUS

70 Kansalaisopiston johtokunta	TP 2020	Alkuperäinen TA 2021	TA-Muutettu 2021	TP 2021	Ali/yli (TA/TOT)	Toteuma-%
Toimintatuotot	192 044	286 275	286 275	149 046	137 229	52,1 %
Toimintakulut	-792 289	-979 474	-979 474	-802 803	-176 671	82,0 %
TOIMINTAKATE	-600 245	-693 199	-693 199	-653 757	-39 442	94,3 %

Vastuutoimielin:	80	TEKNISTEN PALVELUIDEN LAUTAKUNTA
Vastuuviranhaltija:	Tekninen johtaja	

Sitovuustaso:	255	Tekniset palvelut
---------------	-----	-------------------

PALVELUAJATUS

Tekniset palvelut turvaa osaltaan hyvinvoinnin perustan ja luo ihmisille ja yrityksille edellytykset menestymiseen ja viihtymiseen Ylivieskassa. Teknisten palveluiden keskeisiä tehtäviä ovat kaupunkirakenteen kehittäminen sekä liikenneväylien ja muun kunnallistekniikan sekä puistojen ja liikuntapaikkojen rakentaminen ja kunnossapito. Toimiala huolehtii kaupungin rakennusten rakennuttamisesta ja ylläpidosta, kaupungin puhdistus- ja ruokapalveluista, kaupunkiympäristön siisteydestä, viihtyisyydestä, turvallisuudesta ja kaavoituksesta sekä rakennusvalvonnan ja ympäristönsuojelun viranomaistehtävistä.

KATSAUS VUODEN 2021 TOIMINTAAN

Teknisten palveluiden hallinto

Teknisten palveluiden hallinto tuottaa teknisten palveluiden lautakunnan ja palvelukeskuksen yleis- ja taloushallinto sekä tuki- ja asiakaspalvelutehtäviä. Yksikkö osaltaan huolehtii toimialansa toiminnan, talouden ja organisaation kehittämisestä, ohjaa ja valvoo toimialan suunnittelua ja toteutusta sekä seuraa toiminnan tuloksia ja huolehtii yhteistyöstä. Teknisten palveluiden lautakunta kokoontui vuoden aikana 13 kertaa.

Teknisten palveluiden määrälliset ja laadulliset tavoitteet toteutuivat pääsääntöisesti. Kokonaisuudessa pystyttiin asetetuissa raameissa. Talouden ja tavoitteiden toteutumista seurattiin säännöllisesti. Kuukausi- ja osavuosiraportteja käsiteltiin lauta- ja johtokunnissa. Korona on aiheuttanut myös teknisille palveluille ennalta arvaamattomia kustannuksia.

Koronan takia tyhy- ja koulutustoimintaa on ollut vähemmän, mutta työntekijöille on pystytty tarjoamaan esimerkiksi digiosaajakoulutusta paikallisen oppilaitoksen kanssa yhteistyössä.

Vuonna 2021 aloitettiin hyvinvointialueeseen liittyvät valmistelut ja selvitykset.

Vakinaista henkilökuntaa on 3.

Kuntatekniikan palvelut

Kuntatekniikan palvelut tuottavat palveluja kadunpidon ja kaupunkiympäristön elinkaaren eri vaiheisiin kaupungin asukkaille sekä turvaa osaltaan elinvoimainvestointien ja -hankkeiden toteutumista. Palvelujen tuottamisessa haetaan uusia edullisempia tuottamistapoja.

Kiviojan uudella omakotialueella rakennettiin katuverkostoa uusia tontteja varten. Taanilan uuden asema-kaava-alueen kunnallistekniikan rakentamista jatkettiin sekä rakennettiin kevyen liikenteen alitus Taanilan koulun alueelle. Toivonpuiston alueen katujen perusparantamista jatkettiin. Pienempiä hankkeita ovat muun muassa olleet Kaisaniemen koulun liikennejärjestelyt ja Koulukadun kevyen liikenteen väylän rakentaminen.

Puistojen ja viheralueiden hoitotasot pysyivät ennallaan. Ulkoliikuntapaikkoja hoidettiin yhteistyössä liikuntapalveluiden kanssa ja liikuntapuiston kuntoratoja parannettiin avustushankkeen avulla ja alueelle rakennettiin muun muassa esteetön reitti.

Liikenneturvallisuustyöryhmien toiminta jatkui alueellisen liikenneturvallisuustoimijan avustamana yhdessä koulujen ja järjestöjen kanssa.

Vakinaista henkilökuntaa on 10.

Tilapalvelut

Tilapalvelut rakennuttaa, ylläpitää ja vuokraa kaupungin eri hallintokuntien käyttöön tiloja, jotka ovat käytettävyyksensä ja kustannuksensa huomioon ottaen tarkoituksenmukaisia, turvallisia ja monikäyttöisiä.

Syksyllä 2021 valmistuivat Taanilan ja Kaisaniemen koulut sekä Simonpuiston päiväkodin rakennushankkeet ja Vähäkankaan koulun hankesuunnittelu käynnistyi. Siirtorakennuksista pääosin luovuttiin kuluvana vuonna.

Muita talonrakennuksen investointihankkeita toteutettiin lautakunnan hyväksymän työohjelman mukaisesti.

Rakennusten kunnossapito ja pienimuotoiset korjaustyöt suoritetaan pääosin omana työnä. Erillishankkeet kilpailutetaan ja toteuttamismuoto valitaan suunnittelun yhteydessä.

Vakinaista henkilökuntaa on 12.,

Maankäyttöpalvelut

Maankäytön toiminnan tavoitteena on kaupunkistrategiaa tukevien maapoliittisten tavoitteiden toteuttaminen kaavoituksessa ja raakamaan hankinnassa sekä tonttien luovuttamisessa Ylivieskan kaupungin maapoliittisen ohjelman mukaisesti.

Maankäytölle laaditaan vuosittain toteuttamisohjelma. Raakamaata hankitaan ensisijaisesti vapaaehtoisilla kaupoilla. Tarvittaessa käytetään maankäyttö- ja rakennuslain mahdollisuuksia asemakaavojen toteutumisen varmistamiseen. Vuosittainen tonttivarantotavoite on 30–40 asuintonttia ja 5–10 liike- ja teollisuustonttia.

Rakennuskelpoisia vapaita pientalotontteja omakoti-, paritalo- ja rivitalorakentamiseen oli tarjolla yhteensä noin 50 kappaletta, joista varattiin 28. Tontit sijaitsivat Kiviojan, Hollihaan, Kaisaniemen ja Männistön kaupunginosissa sekä Pyörreperän kaupunginosassa Savarin alueella. Lisäksi Niemelänkylän osayleiskaava-alueella oli neljä yleiskaavan mukaista rakennuspaikkaa.

Maankäyttöpalvelut myi kaikkiaan 24 tonttia, joista pientalotontteja 20, teollisuustontteja kaksi sekä muita tontteja ja maa-alueita kaksi. Maanmyyntitulot olivat yhteensä noin 671 106 euroa. Raakamaata hankittiin noin 1,2 ha sekä muuta maata noin 2,7 ha. Maanhankintameno oli noin 591 927 euroa. Pientalotontteja vuokrattiin viisi, kaksi tonttia liikerakentamiseen sekä yksi rakennuspaikka hoivarakentamiseen. Metsien hoidossa ja hakkuissa noudatettiin metsänhoitosuunnitelmaa.

Vuoden 2021 aikana tuli vireille kaksi asemakaavaa, joilla pyritään laajentamaan keskustan asutusaluetta ja lisäämään kaupungin pientalotonttien tarjontaa. Asemakaavoja oli kaikkiaan vireillä 11, joista 5 hyväksyttiin. Edellisvuonna hyväksytty Teollisuuspuiston asemakaavan laajennus sai lainvoiman vuoden alussa. Kaupunkikehityksen ja kaupunkikuvan kannalta merkittävien hyväksytyt kaava oli Asemanseudun asemakaava ns. kasarmialueelle. Asemakaavat laaditaan viranomaistyönä. Kaavahankkeiden vaatimat erityiselvitykset, kuten melu- ja värinäselvitykset, teetettiin ostopalveluna.

Vireillä olevista osayleiskaavoista hyväksyttiin Keskustan yleiskaavan muutos 2030 Taanilan alueen osalta sekä Urakkanevan tuulivoimapuistoa koskeva osayleiskaava. Vasaman tuulivoimapuiston ja Koirannevan tuulivoimapuiston osayleiskaavat tulivat vireille. Yleiskaavoituksessa käytettiin konsulttipalveluita.

Paikkatiedon rajapintapalveluiden kehittämistä jatkettiin aineistoja parantamalla ja uusia aineistoja julkaisemalla. Johtokartan perusparantamista jatkettiin toimistotyönä ja täydennyskartoituksina kesätyöntekijöiden työpanosta hyödyntämällä. Mittauspalveluissa keskityttiin johtokartan perusparantamisen lisäksi uudisrakentamiseen liittyviin maastotöihin, muihin täydennyskartoituksiin, sekä tonttijakojen ja lohkomistointien maastotöihin. Mittauspalveluita myytiin kuntiin yhteistyösopimuksien mukaisesti. Kiinteistöveroselvityksen valmistelua jatkettiin.

Kiinteistönmuodostuspalveluna laadittiin sitovia tonttijakoja ja tonttijaon muutoksia sekä tehtiin tontin ja yleisen alueen lohkomisia. Kiinteistöinsinöörin lakisääteinen palvelu ostettiin Maanmittauslaitokselta.

Vakinaista henkilökuntaa on 8.

Puhdistus- ja ruokapalvelut

Puhdistuspalvelut tuottavat teknisesti ja toiminnallisesti laadukkaita palveluja asiakkaille. Puhdistuspalveluiden tulee ylläpitää kiinteistöjen arvoa ja kuntoa ja osaltaan vaikuttaa siihen, että tilat ovat käyttäjilleen terveelliset, turvalliset ja miellyttävät.

Puhdistuspalveluiden keskeisimmät palvelutehtävät ovat ylläpito- ja perussiivouspalvelut. Palvelun laadun tulee vastata tilojen käyttötarkoitusta ja siellä olevan toiminnan vaatimaa puhtaus- ja hygieniatasoa.

Siivottavia kohteita ovat koulut, päiväkodit, virastot, pelastuslaitos ja Peruspalvelukuntayhtymä Kallion käyttämät tilat, kuten terveyskeskus ja palvelutalot. Siivottavaa huoneistoalaa on n. 52 000 m². Neliömäärä on laskenut aikaisemmasta, kun väistötilat ovat poistuneet ja uusien Taanilan ja Kaisaniemen koulujen siivous ei kuulu kaupungin vastuulle (sis. vuokraan).

Ruokapalveluiden toiminta-ajatuksena on laadukkaiden, ravitsemuksellisesti täysipainoisten ja asiakkaiden hyvinvointia edistävien aterioiden tuottaminen. Keittiöt valmistavat päivän kaikkia aterioita asiakkaiden tarpeiden mukaan. Aterioita tehdään mm. kouluille, päiväkodeille, palveluasuntoihin, terveyskeskukseen, kotiin

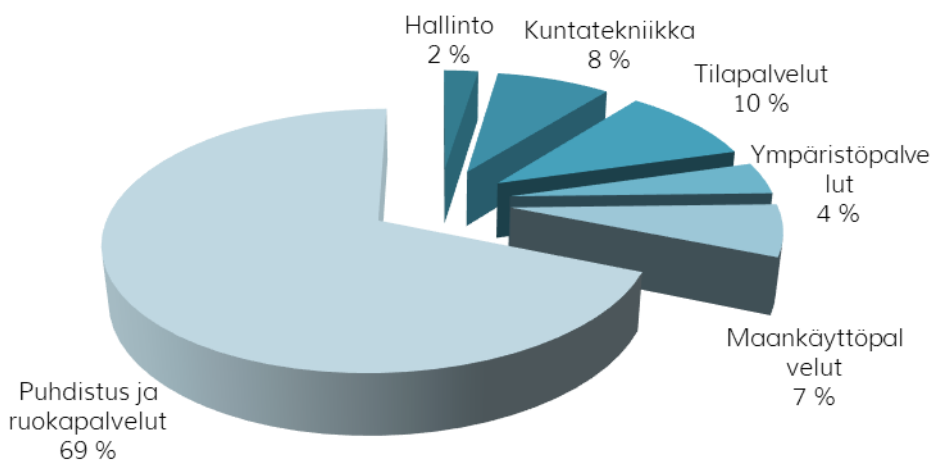
(kotipalveluateriat) ja työpaikkaruokailuun. Vielä vuoden 2021 keväällä järjestettiin etäopiskelijoille aterioita kotiin. Kaikkia aterioita valmistettiin 1 248 231 kpl.

Vuonna 2021 on järjestetty työntekijöille täydennyskoulutusta puhtaanapidosta, työhyvinvoinnista ja digi-taidoista. Lisäksi on ollut oppisopimuskoulutusta.

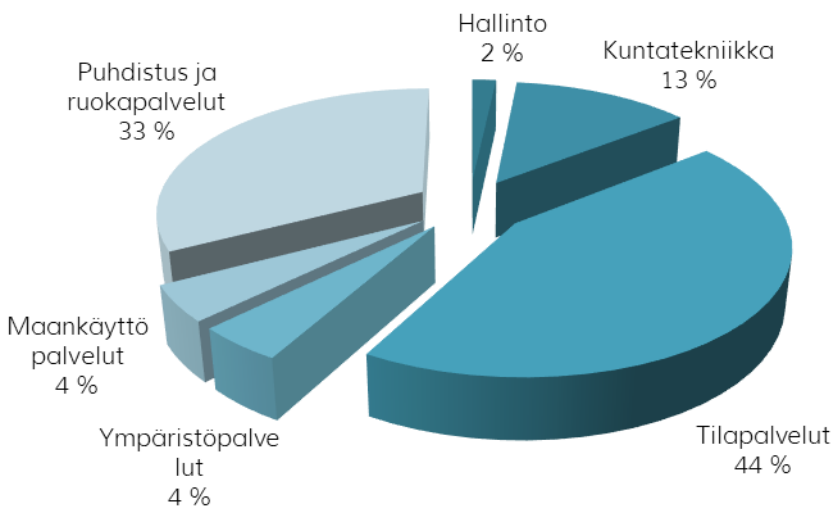
Kalajoen maastopalo aiheutti lisätehtäviä myös Ylivieskan kaupungin puhdistus- ja ruokapalveluille. Järjes-timme majoitusta, puhtaanapitoa ja ruokapalvelua Törmälän leirikeskuksesta.

Työntekijöitä puhdistus- ja ruokapalveluissa oli 84

Teknisten palveluiden henkilöstön jakautuminen



Teknisten palveluiden kustannusten jakautuminen



TUNNUSLUVUT

	TP 2019	TP 2020	TA 2021	TP 2021
Tekniset palvelut				
- kustannukset €/as	1 035	971	1 100	1 075
- henkilöstö (vak.)	118	118	117	122
Kuntatekniikan palvelut				
Liikenneväylät				
- kustannukset (€/as)	70	63	66	68
Katujen rakentaminen (m)	1 000	357	1 000	766
Yksityisteiden hoito (€/as)	10	5	7	13
Maankäyttöpalvelut				
Kaavoitus				
-kustannukset (€/as)	14	14,6	14	16
Tontit (myydyt)				
-asuinrakentaminen (kpl)	16	12	20	20
-liike- ja teollisuus (kpl)	2	4	4	4
-asuinrakentaminen (vuokratut)			4	4
Kiinteistö- ja mittauspalvelut	29	27	27	31
-kustannukset (€/as)				
Puhdistus- ja ruokapalvelut				
Puhdistuspalvelut:				
-kustannukset (€/m ² /kk)	3	2,77	3,1	3,13
-kustannukset (€/as)	135	124	147	127
Ruokapalvelut:				
-aterian keskihinta (€)	2,77	2,81	3,07	2,76
Tilapalvelut				
- kustannukset (€/m ² /kk)	6,6	6,9	6	6,2
- rakennusneliöt (m ² /as)	5,7	5,5	5	6,3
- kustannukset (€/as)	458	424	450	470
- koulut (m ² /opp)	14	14	14	18
- kustannukset (€/opp)	973	921	900	1050
Energian kulutus				
-kwh/m ²	252	252	250	233

TALOUS

		Alkuperäinen TA 2021	TA-Muutettu 2021	TP 2021	Ali/yli (TA/TOT)	Toteuma-%
255 Tekniset palvelut	c					
Toimintatuotot	15 621 026	13 355 068	13 355 068	13 302 073	52 995	99,6 %
Toimintakulut	-14 298 799	-16 125 145	-16 125 145	-15 769 071	-356 074	97,8 %
TOIMINTAKATE	1 870 928	-2 342 377	-2 342 377	-2 082 309	-260 068	88,9 %

Vastuutoimielin:	80	TEKNISTEN PALVELUIDEN LAUTAKUNTA
Vastuuviranhaltija:	Tekninen johtaja	

Sitovuustaso:	260	Viemärlaitos
---------------	-----	--------------

PALVELUAJATUS

Viemärlaitos huolehtii jätevesien keräilystä ja poisjohtamisesta.

KATSAUS VUODEN 2021 TOIMINTAAN

Viemärlaitoksen talousarvion käyttötalousosan nettomenot olivat noin 230 000 euroa. Tilinpäätös ei ole toteutunut talousarvion mukaisesti, kustannukset olivat arviota korkeammat ja vastaavasti tuloja tuli vähemmän. Laskutettava jätevesimäärä kasvoi hieman edellisvuodesta.

Viemärlaitoksen investointeihin käytettiin toimintavuonna yhteensä noin 250 000 euroa. Investoinnit kohdentuivat pääasiassa viemäriverkoston rakentamiseen (Kivioja ja Kurula) ja saneeraukseen katujen perusparantamisen yhteydessä.

Vuoden aikana uusia jätevesiliittymäsopimuksia tehtiin yhteensä 49 kpl. Liittymismaksutuloja viemärlaitokselle kertyi n. 169 000 euroa. Jätevesimaksutaksaa korotettiin 0,15 euroa (alv 0 %) 1.4.2021 alkaen.

Tunnusluvut	TP 2019	TP 2020	TA 2021	TP 2021
Kustannukset (€/as)	85	103	85	105
Viemärien rakentaminen (m)				
- jätevesiviemärit	500	835	1 500	1 025
Laskutettu jätevesi (m ³)	583 000	600 374	640 000	607 501
Vuotoveden määrä (%)	43	49	25	45

TALOUS

260 Viemärlaitos	TP 2020	Alkuperäinen TA 2021	TA-Muutettu 2021	TP 2021	Ali/yli (TA/TOT)	Toteuma-%
Toimintatuotot	1 754 814	1 890 000	1 890 000	1 836 186	53 814	97,2 %
Toimintakulut	-1 587 011	-1 299 502	-1 299 502	-1 612 396	312 894	124,1 %
TOIMINTAKATE	171 410	600 498	600 498	230 106	370 392	38,3 %

Viemärlaitoksen tuloslaskelma

	TA 2021	TP 2021
Liikevaihto	1 890 000	1 836 186
Valmistus omaan käyttöön	10 000	6 316
Materiaalit ja palvelut		
Aineet, tarvikkeet ja tavarat		
Ostot tilikauden aikana	-33 900	-45 684
Palvelujen ostot	-1 215 030	-1 532 970
Henkilöstökulut		
Palkat ja palkkiot	-28 100	-13 485
Henkilösivukulut	-16 252	-13 329
Poistot ja arvonalentumiset		
Poistot	-354 400	-351 954
Liiketoiminnan muut kulut	-6 220	-6 928
Liikeyli-/alijäämä	246 098	-121 848
Rahoitustulot ja -menot		
Korkomenot	0	0
Korvaus peruspääomasta 4,0 %	-144 275	-144 275
Yli-/alijäämä ennen varauksia	101 823	-266 123
Poistoeron muutos	0	0
Varausten muutos	0	0
Tilikauden yli-/alijäämä	101 823	-266 123
TULOSLASKELMAN TUNNUSLUVUT		
Kaupungin sijoittaman pääoman tuotto,%	4,76	-2,36
Voitto, % (sis. korvauksen peruspääomasta)	5,39	-14,49

Vastuutoimielin:	80	Rakennus- ja ympäristölautakunta
Vastuuviranhaltija:	Ympäristöpäällikkö	

Sitovuustaso:	255	Ympäristöpalvelut
---------------	-----	-------------------

PALVELUAJATUS

Ympäristöpalvelut vastaa rakentamiseen ja ympäristönsuojeluun liittyvistä, sektorin lainsäädännön edellyttämistä viranomaistehtävistä Ylivieskan kaupungin alueella. Laeissa tarkoitettuna viranomaisena toimii rakennus- ja ympäristölautakunta.

Viranomaistoiminnan lähtökohtana on asiakaskohtainen, helposti tavoitettava, tasapuolinen ja oikeudenmukainen, sekä myös muuhun kaupungin hallintoon nähden riippumaton palvelutuotanto.

KATSAUS VUODEN 2021 TOIMINTAAN

Rakennus- ja ympäristölautakunta piti vuoden 2021 aikana yhdeksän kokousta, joissa käsiteltiin 83 kokousasiaa.

Ympäristöpalvelut pysyi hyvin budjetissaan. Talousarvion mukaiset menot ylittyivät, mutta tulojen ylittyminen oli tätäkin suurempi.

Rakentamisen volyyymi lupamäärinä mitaten säilyi edellisen vuoden tasolla. Uudisrakentaminen pysyi kasvu-uralla, purkamisen sen sijaan väheni. Toholammin kunnalle myytiin rakennusvalvonnan palveluja keskimäärin yhden työpäivän verran viikossa. Lisäksi Toholammin kuntaa palveltiin joulukuusta alkaen heidän rakennusvalvonnan arkistonsa sähköistämässä.

Rakennusvalvonnassa tehtiin lupapäätöksiä 269 kpl (suluissa vuoden 2020 tiedot, 277) jakautuen seuraavasti:

- Rakennuslupia 152 kpl (143)
- Toimenpidelupia 96 kpl (100)
- Purkamislupia 6 kpl (16)
- Poikkeamis- ja suunnittelutarveratkaisupäätöksiä tehtiin 14 (18)

Asuinrakennusten lupia myönnettiin 2021 seuraavasti:

- Erilliset pientalot 41 kpl (38)
- Rivitaloja 3 kpl (2)
- Kerrostaloja 1 kpl (-).
- Vuoden aikana myönnettiin lupa 143 asuinhuoneiston rakentamiseen ja uusia asuinhuoneistoja valmistui 82.

Vuoden aikana myönnettyihin merkittäviä lupiin voidaan lukea mm. logistiikkaterminaali (4000 m²), kerrostalo (6 krs, 2500 m²) sekä toimistorakennus (1000 m²). Lisäksi luvitettiin kaksi mittavaa teollisuushallia, urheiluhalli (padel) sekä 19-paikkainen hoivakoti.

Sekä rakennusvalvontaa että lautakuntaa työllistivät päätöksistä tehdyt oikaisuvaatimukset ja valitukset. Työtilanne oli ajoittain haasteellinen, kun rakennusvalvonnassa vapautui syksyllä kaksi virkaa. Ne kuitenkin täytettiin loppuvuoden aikana.

Vuonna 2021 sähköisen asioinnin (Lupapiste) käyttöaste oli 100 %. Muutama asiakas tuo vuosittain paperisen hakemuksen, joka rakennusvalvonnassa viedään Lupapisteen sähköiseen järjestelmään. Aiemmin kertyneen arkiston sähköiseksi vieminen ja tiedostojen lupapisteeseen siirtäminen jatkui edelleen ja tätä varten oli määräaikainen työntekijä.

Ympäristöpäällikkö antoi yhteensä 35 (36 kpl vuonna 2020) viranhaltijapäätöstä. Merkittävimmät luparatkaisut koskivat kalliokiviainesten ottamista ja kiviaineksen murskaamista sekä tuotantoeläintalouden lannan hyödyntämiseen liittyvää biokaasulaitosta.

Ympäristönsuojelulain edellyttämässä ns. säännöllisessä valvonnassa jatkettiin kuntayhteistyötä siten, että Ylivieskan kaupunki myi valvontapalveluja Kannuksen, Nivalan ja Oulaisten kaupungeille sekä Merijärven ja Sievin kunnille. Ympäristöviranhaltijapalveluita on myyty Kannuksen ja Oulaisten kaupungeille sekä Merijärven ja elokuusta 2020 alkaen Alavieskan ja Toholammin kunnille. Vuoden 2021 aikana yhteistyö Alavieskan kanssa muuttui säännölliseksi ja palvelujen myyminen Nivalan kaupungille käynnistyi maaliskuussa 2021.

Ympäristöpalvelut hallinnoi Kalajoen valuma-alueen vesienhoitoryhmää sekä toiminnan tueksi toteutettavaa vesienhoitohanketta. Lisäksi Ylivieskan kaupunki sai ELY-keskuksen kautta valtioavustuksen Pylväsojan valuma-aluetta koskevaan luonnonmukaisen peruskuivatuksen ja vesienhoidon hankkeeseen. Tämä hanke jatkuu vuoden 2022 lopulle saakka. Erillisenä, valtioavustamana hankkeena aloitettiin Pylväsojan alaosan elinympäristökunnostus. Hanketöiden työllistävä vaikutus oli noin yksi henkilötyövuosi, mitä varten palkattiin hankevetäjä huhtikuusta alkaen. Kaupunki oli edelleen mukana ProAgria Oulun vetämissä Pohjois-Pohjanmaan alueella vesienhoitotyötä edistävässä Vyyhti-hankkeessa sekä tähän liittyen ns. ydintoimijana. Kaupungin hankkeita esiteltiin useissa tilaisuuksissa ja koulutuksissa pääsääntöisesti etäyhteyksien kautta.

Vakinaista henkilökuntaa oli 5 viran- tai toimenhaltijaa. Määräaikaisia työntekijöitä oli myös viisi.

TUNNUSLUVUT	TP 2018	TP 2019	TA 2020	TP 2020
Rakennusvalvonta				
Rakennusluvut				
määrä (kpl)	136	143	150	152
määrä (k-m ²)	37 947	22 167	20 000	29837
Toimenpideluvat				
määrä (kpl)	77	100	100	96
Lupapäätökset yht.				
määrä (kpl)	246	277	250	269
Rakennusvalvonta				
kustannukset (€/as)	20	21,55	17	23,6
tuottojen osuus (%)		91	45	63
Ympäristöpalvelut				
Ympäristöluvut (kpl)	7	4	10	11
Henkilöstö				
vakinainen	5	5	5	6
määräaikainen	3	5	5	4

TALOUS

	TP 2020	Alkuperäinen TA 2021	TA-Muutettu 2021	TP 2021	Ali/yli (TA/TOT)	Toteuma-%
256 Ympäristöpalvelut						
Toimintatuotot	460 539	419 638	419 638	516 591	-96 953	123,1 %
Toimintakulut	-583 099	-696 599	-696 599	-747 397	50 798	107,3 %
TOIMINTAKATE	-119 583	-276 961	-276 961	-230 563	-46 398	83,2 %

Vastuutoimielin:	90	JÄTELAUTAKUNTA
Vastuuviranhaltija:	Jätelautakunnan esittelijä	

Sitovuustaso:	Jätelautakunta
---------------	----------------

PALVELUAJATUS

Jokilaaksojen jätelautakunta (myöhemmin jätelautakunta) on jätelain edellyttämä ja kuntalain mukainen yhteinen lautakunta kuntien omistaman, jätehuollon palvelutehtävästä huolehtivan jätehuoltoyhtiö Vestia Oy:n toimialueella.

Jätelautakunta vastaa ja päättää toimialueellaan kunnalle kuuluvista jätehuollon viranomaistehtävistä siten kuin jätelaissa on säädetty.

Viranomaistoiminnan lähtökohtana on asiakaskohtainen, helposti tavoitettava, tasapuolinen ja oikeudenmukainen sekä myös riippumaton palvelutuotanto.

KATSAUS VUODEN 2021 TOIMINTAAN

Kaikki toimialueen 16 kuntaa ovat vuonna 2021 osallistuneet Jokilaaksojen jätelautakunnan toimintaan.

Jätelautakunnan toiminnan keskeisiä tehtäviä vuonna 2021 olivat:

- muovipakkausjätteen kiinteistökohtaisen keräyksen laajentaminen Vestia Oy:n palvelutehtävänä;
- asumisessa syntyvien lietteiden kuljetustietorekisterin pohjan kokoamisen aloitus;
- kiinteistöittäiseen jätteenkuljetukseen liittymisen seurannan aloitus
- jätelain uudistuksen seuraaminen

Lisäksi keskeinen osa lautakunnan toimintaa ovat jätetaksaan liittyvät tehtävät, kuten maksuunpano- ja perintäluetteloiden hyväksyminen sekä maksuistutusten käsitteleminen ja maksujen kohtuullistamispäätökset. Lautakunnan alaisia työntekijöitä työllistävät myös poikkeamisratkaisut jätehuoltomääräyksistä sekä jätteen kuljetuksen rekisterin ylläpitotehtävät. Lisäksi vuosittainen tehtävä on kerätä asumisessa syntyvien lietteiden kuljetustiedot kuljetusyrityksiltä.

Lautakunnan alaisen henkilökunnan määrä oli 2 htv. Jokilaaksojen jätelautakunnan toimistosihteerinä toimi heinäkuun loppuun saakka Aila Eskonniemi ja elokuusta lähtien Elina Myllyoja. Lautakunnan esittelijänä on toiminut Kaisa Helaakoski.

Lautakunta kokoontui kertomusvuonna 4 kertaa ja käsitteli 33 asiaa. Lautakunnan puheenjohtaja tulee aina isäntäkunta Ylivieskasta. Vuonna 2021 puheenjohtajana oli Eero Myllykangas, kunnes lautakunta vaihtui ja syyskuusta alkaen puheenjohtajana on toiminut Tarmo Hirvelä.

Varapuheenjohtaja valitaan vuosittain kuntien aakkosjärjestyksen mukaisesti. Vuonna 2021 varapuheenjohtajana on toiminut Pyhäjoen edustaja, vuoden alusta Päivi Sarpola ja uuden lautakunnan toiminnan alettua Mikko Koskela.

Lautakunta hyväksyi 25.11.2021 uuden, vuoden 2022 alusta noudatettavan jätemaksutaksan. Kuntalaisien näkökulmasta oleelliset jätemaksut, perusmaksu ja jäteastian tyhjennysmaksu, nousivat.

Vuoden 2021 aikana jätelautakunnan esittelijä teki kahdeksan (8) päätöstä jätemaksumuistutuksista, jätehuoltomääräyksistä poikkeamispäätöksiä 28 (jäteastian tyhjennysvälin pidennyspäätöksiä), jätemaksujen maksuunpanopäätöksiä 111 ja päätöksiä maksujen siirtämisestä perintään 33.

TUNNUSLUVUT

Tunnusluku	TP 2019	TP 2020	TA 2021	TP 2021
Henkilöstö (htv)	2	2	3	2

TALOUS

264 Jätelautakunta	TP 2020	Alkuperäinen TA 2021	TA-Muutettu 2021	TP 2021	Ali/yli (TA/TOT)	Toteuma-%
Toimintatuotot	83 714	175 850	175 850	149 374	26 476	84,9 %
Toimintakulut	-83 714	-175 850	-175 850	-149 374	-26 476	84,9 %
Toimintakate	0	0	0	0	0	0,0 %

3.1 Tytäryhtiöt

Valtuusto asetti talousarviossa tytäryhteisölle toiminnan ja talouden tavoitteita, jotka johdettiin kaupunkistrategiasta ja siihen liittyvästä omistajapolitiikasta sekä yhteisön liiketoiminnasta. Konsernijohto neuvotteli tytäryhteisön kanssa asetettavista tavoitteista ennen niiden lopullista hyväksymistä. Yhteistyön tuloksena asetetuilla tavoitteilla pyrittiin varmistamaan, että tytäryhteisön toiminta on kaupunkikonsernin kokonaisedun mukaista. Konsernijohto pyrki tukemaan asetettujen tavoitteiden saavuttamista.

Alla on esitetty yhtiöihin kohdistuneiden tavoitteiden toteutumisen ja tunnusluvut.

YLIVIESKAN VUOKRA-ASUNNOT OY

Toiminta-ajatus ja tehtävät

Ylivieskan Vuokra-asunnot Oy on kaupungin 100 %:sti omistama yhtiö, joka perustettiin vuonna 1989 Ylivieskan kaupungin vuokra-asuntojen hallinnointia varten. Yhtiö vuokraa ja hallinnoi vuokra-asuntoja Ylivieskan alueella.

Toimintaympäristön muutokset

Vuokra-asuntoja on hyvin tarjolla paikkakunnalla, joka vaikeuttaa käyttöasteen nosta. Lehmustie 3 -talo purettiin 28.2.2021 osin Aran avustuksella. Talon jäljellä ollut hankintameno oli noin 264.000 euroa.

Tavoite	Tavoite 2021	TP 2021
Vuokra-asuntojen käyttöaste vähintään	90 %	87,9 %
Toiminnan omarahoitusosuus vähintään	100 %	100 %
Yhtiön hallinnassa olevat tilat pidetään hyvässä kunnossa	Kyllä	Kyllä
Käyttökate-%on vähintään	30 %	22,2 %
Omavaraisuusaste	40 %	57,2 %

Tunnusluvut	2019	2020	2021
Liikevaihto, t€	2785	2968	3071
Tilikauden tulos, t€	92	218	242
Taseen loppusumma, t€	10 540	11931	11651

YLIVIESKAN TEKNOLOGIAKYLÄ YTEK OY

Toiminta-ajatus ja tehtävät

Ylivieskan Teknologiakylä Ytek Oy on kaupungin 100 %:sti omistama yhtiö, joka on perustettu 1998. Yhtiö omistaa ja hallinnoi kahta yritys-kiinteistöä Vierimaantiellä. Yhtiö tuotti kaupungin elinkeino- ja kehittämispalvelut 30.5.2021 saakka.

Toimintaympäristön muutokset

Ylivieskan valtuusto päätti 7.9.2020 sulauttaa Ylivieskan Teknologiakylä Oy:n elinkeino- ja kehityspalvelut kaupungin organisaatioon 1.6.2021 alkaen ja Ylivieskan Teknologiakylä Ytek Oy jäi kiinteistöjä hallinnoivaksi yhtiöksi.

Tavoite	Tavoite 2021	TP 2021
Yhtiön hallinnassa olevat tilat pidetään hyvässä kunnossa	Kyllä	Kyllä
Käyttökate-%on vähintään	40 %	11 %
Omavaraisuusaste	20 %	75 %

Tunnusluvut	2019	2020	2021
Liikevaihto, t€	914	831	790
Tilikauden tulos, t€	17	23	70
Taseen loppusumma, t€	2 602	2 500	2 366

VIIESKAN TEOLLISUUSTALO OY

Toiminta-ajatus ja tehtävät

Vieskan Teollisuustalo Oy on kaupungin 62,54 %:sti omistama yhtiö, joka on perustettu 1971. Yhtiö omistaa ja hallinnoi teollisuuskiinteistöä osoitteessa Joutsentie 11.

Toimintaympäristön muutokset

Ei muutoksia.

Tavoite	Tavoite 2021	TP 2021
Yhtiön hallinnassa olevat tilat pidetään hyvässä kunnossa	Kyllä	Kyllä
Käyttökate-% on vähintään	20 %	3,3 %
Omavaraisuusaste	40 %	70,3 %

Tunnusluvut	2019	2020	2021
Liikevaihto, t€	89	97	97
Tilikauden tulos, t€	-29	1	2
Taseen loppusumma, t€	289	269	249

YLIVIESKAN TEOLLISUUSKIINTEISTÖT OY

Toiminta-ajatus ja tehtävät

Ylivieskan Teollisuuskiinteistöt Oy on kaupungin 100 %:sti omistama yhtiö, joka on perustettu 1998. Yhtiö omistaa ja hallinnoi Ylivieskan kaupungille vuokrattua keskuskeittiörakennusta.

Toimintaympäristön muutokset

Yhtiön jakautuminen tuli voimaan 1.1.2021. Muodollisesti syntyi uusi yhtiö, joten edellisvuosien tilinpäätöstietoja ei esitetä.

Tavoite	Tavoite 2021	TP 2021
Yhtiön hallinnassa olevat tilat pidetään hyvässä kunnossa	Kyllä	Kyllä
Käyttökate-% on vähintään	40 %	17 %
Omavaraisuusaste	20 %	5 %

Tunnusluvut	2019	2020	2021
Liikevaihto, t€	-	-	187
Tilikauden tulos, t€	-	-	2
Taseen loppusumma, t€	-	-	3 104

ASUNTO OY RAUDASSATO

Asunto Oy Raudassato on kaupungin 100 %:sti omistama kahden rivitalon yhtiö, joka vuokraa asuntoja. Ryhmäperhepäiväkoti Rastas toimii yhtiön tiloissa.

Tavoite	Tavoite 2021	TP 2021
Yhtiön hallinnassa olevat tilat pidetään hyvässä kunnossa	Kyllä	Kyllä

Tunnusluvut	2019	2020	2021
Liikevaihto, t€	44	38	36
Tilikauden tulos, t€	1	0	0
Taseen loppusumma, t€	286	265	265

4. Tuloslaskelman, rahoitus- ja investointiosan toteutuminen

4.1 Tuloslaskelmaosan toteutumisvertailu

Tuloslaskelmaosan tulot ja menot sisältävät myös sisäiset tulot ja menot.

	TA-alkuperäinen 2021	TA-muutokset vuoden aikana 2021	TA-muutettu 2021	TP 2021	Ali/yli (ta-m /tp)	Toteuma-% (ta/tp)
Myyntituotot	36 966 370	245 000	37 211 370	35 394 054	1 572 316	95,7 %
Maksutuotot	2 208 343	0	2 208 343	2 505 034	-296 691	113,4 %
Tuet ja avustukset	1 125 201	1 600 000	2 725 201	3 196 985	-2 071 784	284,1 %
Muut toimintatuotot	17 247 247	250 000	17 497 247	17 399 200	-151 953	100,9 %
TOIMINTATUOTOT	57 547 161	2 095 000	59 642 161	58 495 272	-948 111	101,6 %
Valmistus omaan käyttöön	437 700	0	437 700	391 247	46 453	89,4 %
Palkat ja palkkiot	-44 948 643	-669 891	-45 618 534	-43 738 416	-1 210 227	97,3 %
Eläkekulut	-8 965 312	-111 461	-9 076 773	-8 911 601	-53 711	99,4 %
Muut henkilösivukulut	-1 141 735	-28 385	-1 170 120	-950 691	-191 044	83,3 %
Palvelujen ostot	-71 800 202	-3 134 970	-74 935 172	-75 224 560	3 424 358	104,8 %
Aineet, tarvikkeet ja tavarat	-7 389 312	-162 793	-7 552 105	-7 583 040	193 728	102,6 %
Avustukset	-4 959 800	-300 000	-5 259 800	-5 267 728	307 928	106,2 %
Vuokrat	-16 109 069	0	-16 109 069	-15 793 440	-315 629	98,0 %
Muut toimintakulut	-379 530	-8 302	-387 832	-465 146	85 616	122,6 %
TOIMINTAKULUT	-155 693 603	-4 415 802	-160 109 405	-157 934 621	2 241 018	101,4 %
TOIMINTAKATE	-97 708 742	-2 320 802	-100 029 544	-99 048 102	1 339 360	101,4 %
Verotulot	60 611 000	1 778 000	62 389 000	62 788 031	-2 177 031	103,6 %
Valtionosuudet	44 673 100	-179 000	44 494 100	45 952 792	-1 279 692	102,9 %
Korkotuotot	217 000	120 000	337 000	318 273	-101 273	146,7 %
Muut rahoitustuotot	58 800	0	58 800	226 441	-167 641	385,1 %
Korkokulut	-774 000	0	-774 000	-817 123	43 123	105,6 %
Muut rahoituskulut	-2 000	0	-2 000	-152 644	150 644	7 632,2 %
Rahoitustuotot ja -kulut	-500 200	120 000	-380 200	-425 054	-75 146	85,0 %
VUOSIKATE	7 075 158	-601 802	6 473 356	9 267 668	-2 192 510	131,0 %
Suunnitelman mukaiset poistot	-5 656 495	0	-5 656 495	-5 499 596	-156 899	97,2 %
Arvon alentumiset	0	0	0	0	0	0,0 %
Poistot ja arvonalentumiset	-5 656 495	0	-5 656 495	-5 499 596	-156 899	97,2 %
TILIKAUDEN TULOS	1 418 663	-601 802	816 861	3 768 071	-2 349 408	266 %
Poistoeron lisäys(-)/vähennys(+)	384 700	0	384 700	385 997	-1 297	100,3 %
Varausten ja rahastojen muutos	384 700	0	384 700	385 997	-1 297	100,3 %
YLIJÄÄMÄ / ALIJÄÄMÄ	1 803 363	-601 802	1 201 561	4 154 068	-2 350 705	230,4 %

Veroprosentit

Verovuosi	Tulovero- prosentti	Yleinen kiin- teistövero%	Vakituisten asuin- rak. kiinteistö- vero%	Muun asuinra- kennuksen kiin- teistövero%
2011	21,00	1,00	0,55	1,10
2012	21,00	1,00	0,55	1,10
2013	21,50	1,05	0,60	1,10
2014	21,50	1,10	0,65	1,15
2015	21,50	1,30	0,70	1,15
2016	21,50	1,30	0,70	1,15
2017	21,50	1,30	0,70	1,15
2018	21,50	1,30	0,70	1,15
2019	22,00	1,30	0,70	1,15
2020	22,00	1,30	0,70	1,15
2021	23,00	1,30	0,70	1,15

Tuloveron määräytyminen

Verovuosi	Tuloveroprosentti	Kunnallisveron vero- tettava tulo, 1000 €	Muutos %
2011	21,00	186 749	4,72
2012	21,00	193 362	3,54
2013	21,50	202 802	4,88
2014	21,50	209 033	3,07
2015	21,50	212 342	1,58
2016	21,50	212 195	-0,1
2017	21,50	210 511	-0,8
2018	21,50	213 440	2,1
2019	22,00	219 799	3,0
2020	22,00	225 118	2,4
2021	23,00	234 904	4,3

Valtionosuuksien erittely

Valtionosuudet	Alkuperäinen talousarvio	Talousarvio-muutokset	Muutettu talousarvio	Toteuma 2021	Poikkeama euroa
Peruspalveluiden valtionosuus	27 252 500	14 000	27 266 500	27 268 698	16 198
Verotuloihin perustuva tassa	10 122 500	0	10 122 500	10 122 564	64
Verotulomenetyksen kompensatio	7 028 100	-200 000	6 828 100	6 806 076	-222 024
Opetus- ja kult.toimen vos	270 000	7000	277 000	255 454	-14 546
Harkinnanvarainen valtionos.	0	0	1 500 000	1 500 000	1 500 000
Yhteensä	44 674 100	-180 000	44 494 100	45 952 792	1 279 692

Verorahoituksen kehitys

(Verotulot ja valtionosuudet yhteensä)

Vuosi	Verotulot	Muutos %	Valtionosuus	Muutos %	Yhteensä	Muutos %
2011	45,9	6,5	26,7	5,1	72,6	6,0
2012	46	0,3	27,9	4,4	73,9	1,8
2013	49,9	8,6	28,6	2,7	78,5	6,4
2014	51,3	2,8	29,2	2,0	80,5	2,5
2015	53,3	3,9	30,9	5,7	84,2	4,6
2016	54	1,2	34	10,4	88,1	4,6
2017	54,6	1,0	35,3	3,8	89,9	2,0
2018	53,7	-1,6	35,9	1,7	89,6	-0,3
2019	55,0	2,5	38,0	5,5	93,0	3,8
2020	57,5	4,5	47,5	25,0	105,0	12,9
2021	62,8	9,2	46,0	-3,1	108,7	3,5

4.2 Investointiosan toteutumisvertailu

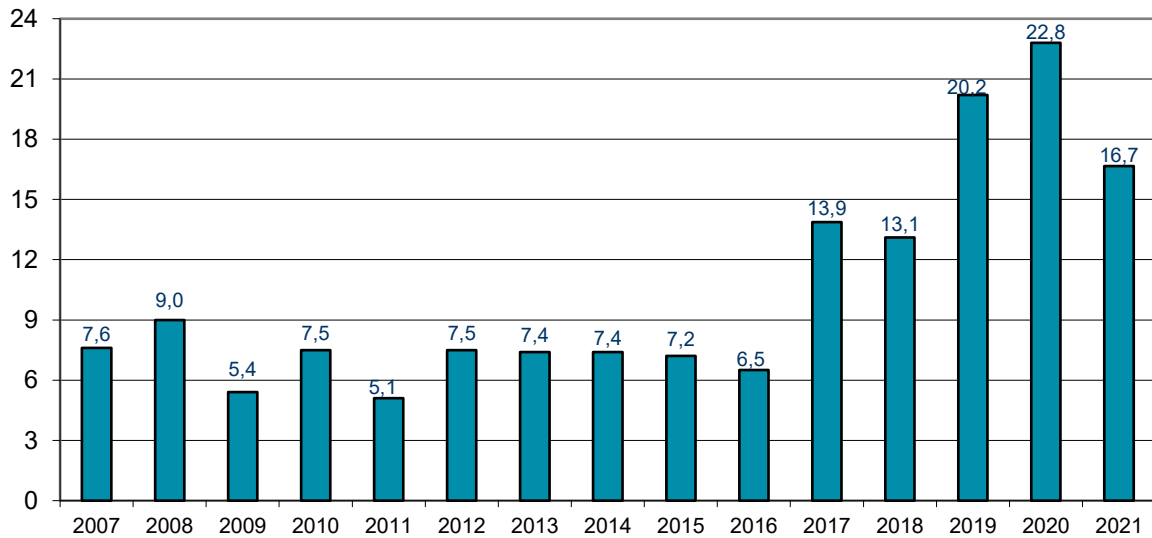
Hanke	Alkuperäinen TA 2021	TA-Muutettu 2021	TA YHTEENSÄ 2021	TP 2021	Ali/yli (TA/TOT)	Toteuma-%
8000 Maa- ja vesialueet						
Menot	-300 000	0	-300 000	-591 927	-291 927	197,3 %
Tulot	800 000	0	800 000	159 287	-640 713	19,9 %
Netto	500 000	0	500 000	-432 640	-932 640	-86,5 %
8010 Osakkeet ja osuudet						
Menot	0	-163 000	-163 000	-162 767	233	99,9 %
Tulot	1 000 000	0	1 000 000	689 472	-310 528	68,9 %
Netto	1 000 000	-163 000	837 000	526 705	-310 295	62,9 %
8010 Irtain omaisuus/Kirjasto						
Menot	-10 000	0	-10 000	-9 984	16	99,8 %
Netto	-10 000	0	-10 000	-9 984	16	99,8 %
8128 Irtain omaisuus/Varhaiskasv.						
Menot	-15 000	0	-15 000	-14 695	305	98,0 %
Netto	-15 000	0	-15 000	-14 695	305	98,0 %
8145 Irtain omaisuus/Liikuntapalv						
Menot	-15 000	0	-15 000	-12 900	2 100	86,0 %
Netto	-15 000	0	-15 000	-12 900	2 100	86,0 %
8150 Irtain omaisuus/Pelastuspalv						
Menot	-1 500 000	0	-1 500 000	-59 963	1 440 038	4,0 %
Neto	0	0	0	-60 087	-60 087	0,0 %
8202 Kaisaniemen koulu (sis.587 lähiliikunta-alueen)						
Menot	-6 200 000	0	-6 200 000	-5 546 698	653 302	89,5 %
Tulot	0	220 000	220 000	275 000	55 000	125,0 %
Netto	-6 200 000	220 000	-5 980 000	-5 271 698	708 302	88,2 %
8220 Muut talonrakennusinvestoinnit						
Menot	-300 000	0	-300 000	-264 237	35 763	88,1 %
Tulot	0	0	0	3 518	3 518	0,0 %
Netto	-300 000	0	-300 000	-260 719	39 281	86,9 %
8221 Taanilan koulu (sis. 584 lähiliikunta-alueen)						
Menot	-6 700 000	0	-6 700 000	-5 845 476	854 524	87,2 %
Tulot	0	132 500	132 500	185 500	53 000	140,0 %
Netto	-6 700 000	132 500	-6 567 500	-5 659 976	907 524	86,2 %
8207 Vähäkankaan koulu						
Menot	-50 000	0	-50 000	-9 459	40 541	18,9 %
Netto	-50 000	0	-50 000	-9 459	40 541	18,9 %

Hanke	Alkuperäinen TA 2021	TA-Muutettu 2021	TA YHTEENSÄ 2021	TP 2021	Ali/yli (TA/TOT)	Toteuma-%
8228 Simonpuiston päiväkot						
Menot	-1 200 000	0	-1 200 000	-1 123 209	76 792	93,6 %
Netto	-1 200 000	0	-1 200 000	-1 123 209	76 792	93,6 %
8300 Muut liikennealueet						
Menot	-571 500	0	-571 500	-526 438	45 062	92,1 %
Netto	-571 500	0	-571 500	-526 438	45 062	92,1 %
398 Kaisaniemen koulun liikennejärjestelyt						
Menot	-300 000	0	-300 000	-125 759	174 241	41,9 %
Netto	-300 000	0	-300 000	-125 759	174 241	41,9 %
326 Taanilan al. liikennejärj.						
Menot	-1 300 000	0	-1 300 000	-1 482 336	-182 336	44,6 %
Netto	-1 300 000	0	-1 300 000	-1 482 336	-182 336	44,6 %
399 Kiviojan rata-alitukset						
Menot	-100 000	0	-100 000	-1 691	98 309	1,7 %
Netto	-100 000	0	-100 000	-1 691	98 309	1,7 %
330 Kiviojan kunnallistekniikka						
Menot	-150 000	0	-150 000	-201 273	-51 273	134,2 %
Netto	-150 000	0	-150 000	-201 273	-51 273	134,2 %
8400 Puistoalueet						
Menot	-80 000	0	-80 000	-305 232	-225 232	381,5 %
Tulot	0	0	0	187 486	187 486	0,0 %
Netto	-80 000	0	-80 000	-117 746	-37 746	147,2 %
8500 Liikunta-alueet (ei sis. Taanilan ja Kaisaniemen lähiliikunta-alueita)						
Menot	-60 000	0	-60 000	-120 990	-60 990	201,7 %
Netto	-60 000	0	-60 000	-120 990	-60 990	201,7 %
8700 Viemärilaitos						
Menot	-400 000	0	-400 000	-258 931	141 069	64,7 %
Netto	-400 000	0	-400 000	-258 931	141 069	64,7 %
8900 Irtain omaisuus/Teknisten palv						
Menot	-30 000	0	-30 000	0	30 000	0,0 %
Netto	-30 000	0	-30 000	0	30 000	0,0 %

Hanke	Alkuperäinen TA 2021	TA-Muutettu 2021	TA YHTEENSÄ 2021	TP 2021	Ali/yli (TA/TOT)	Toteuma-%
YHTEENSÄ						
Menot yhteensä	-17 781 500	-163 000	-17 944 500	-16 664 088	1 280 412	92,9 %
Tulot yhteensä	1 800 000	352 500	2 152 500	1 500 263	-652 237	69,7 %
NETTO YHTEENSÄ	-15 981 500	189 500	-15 792 000	-15 163 825	628 175	96,0 %

Vuoden 2021 suurimmat investoinnit olivat Kaisaniemen (4,8 milj.euroa) ja Taanilan (5,7 milj.euroa) koulujen rakentamishanke. Koulujen rakentaminen käynnistyi keväällä 2019 ja ne otettiin käyttöön elokuussa 2021. Simonpuiston päiväkotihankkeeseen 1,1 milj.euroa ja terveyskeskuksen hankkeeseen 0,9 milj.euroa. Taanilan alueen liikennejärjestelyt liittyvät koulun rakentamiseen, johon kului 783.000 euroa.

Investointimenot (brutto)=, milj. euroa
(mukana ei Vieskan liikelaitosky:ltä purkamisen yhteydessä siirtynyttä omaisuutta 2016)



4.3 Rahoitusosan toteutumisvertailu

Toimintakertomuksessa esitetään toteutumisvertailu talousarvion rahoitusosasta.

Talousarvion rahoitusosan toteutumisvertailu

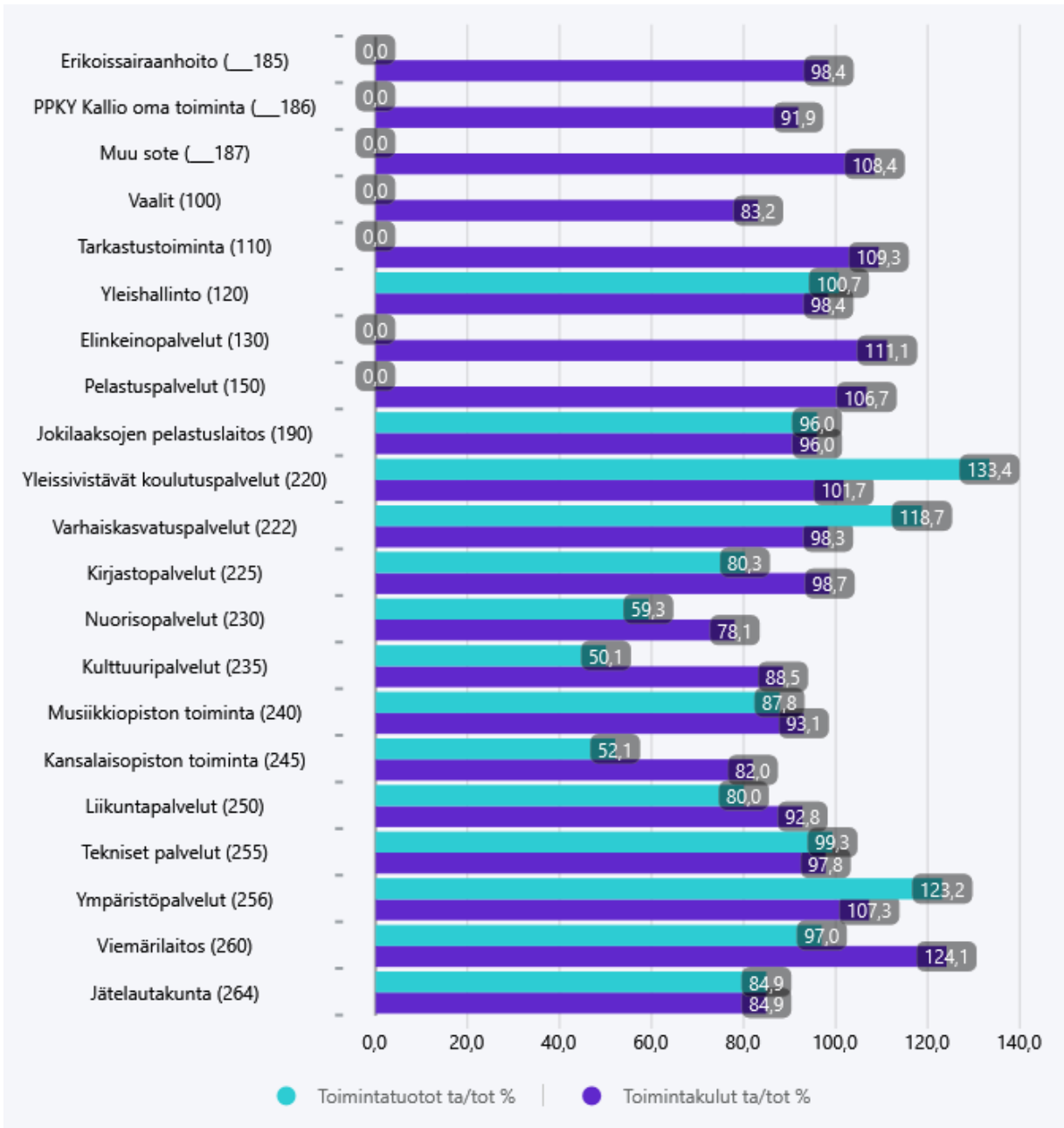
	TA-alkuperäinen 2021	TA-muutokset vuoden aikana 2021	TA-muutettu 2021	TP 2021	Poikkeama
Toiminta					
Vuosikate	7 075 158	-601 802	6 473 356	9 267 668	-2 192 510
Satunnaiset erät	0	0	0	0	0
Tulorahoituksen korjauserät	-1 300 000	-250 000	-1 550 000	-1 721 822	-202 935
Toiminnan rahavirta	5 775 158	-851 802	4 923 356	7 545 846	2 395 445
Investoinnit					
Investointimenot	-17 781 500	-163 000	-17 944 500	-16 664 088	1 280 412
Rahoitusosuudet investointimenoihin	0	352 500	352 500	651 504	298 004
Pysyvien vastaavien hyödykkeiden luovutustuotot	1 800 000	0	1 800 000	2 542 492	742 492
Investointien rahavirta	-15 981 500	189 500	-15 792 000	-13 470 092	2 321 908
TOIMINNAN JA INVESTOINTIEN RAHAVIRTA	-10 206 342	886 951	-10 818 644	-5 896 157	-4 922 486
Rahoitus					
Antolainasaamisten lisäys	0	0	-30 000	-30 000	
Antolainasaamisten vähennys	750 000	0	750 000	74 352	753 000
Antolainauksen muutokset	750 000	0	10 000	463 000	453 000
Pitkäaikaisten lainojen lisäys	36 300 000	0	36 300 000	20 000 000	-16 300 000
Pitkäaikaisten lainojen vähennys	-26 933 332	0	-26 933 332	-28 915 566	1 982 234
Lyhytaikaisten lainojen muutos	89 674	701 976	731 976	13 500 000	12 768 024
Lainakannan muutokset	9 456 342	701 976	10 098 644	4 584 434	-5 514 210
Muut maksuvalmiuden muutokset	0	0	0	-1 307 211	-1 307 211
Rahoituksen rahavirta	10 116 668	701 976	10 818 644	3 321 575	-3 948 462
RAHAVAROJEN MUUTOS	0	0	0	-2 574 582	-2 574 582
Lainakannan muutos	9 456 342	701 976	10 098 644	4 584 434	-5 514 210

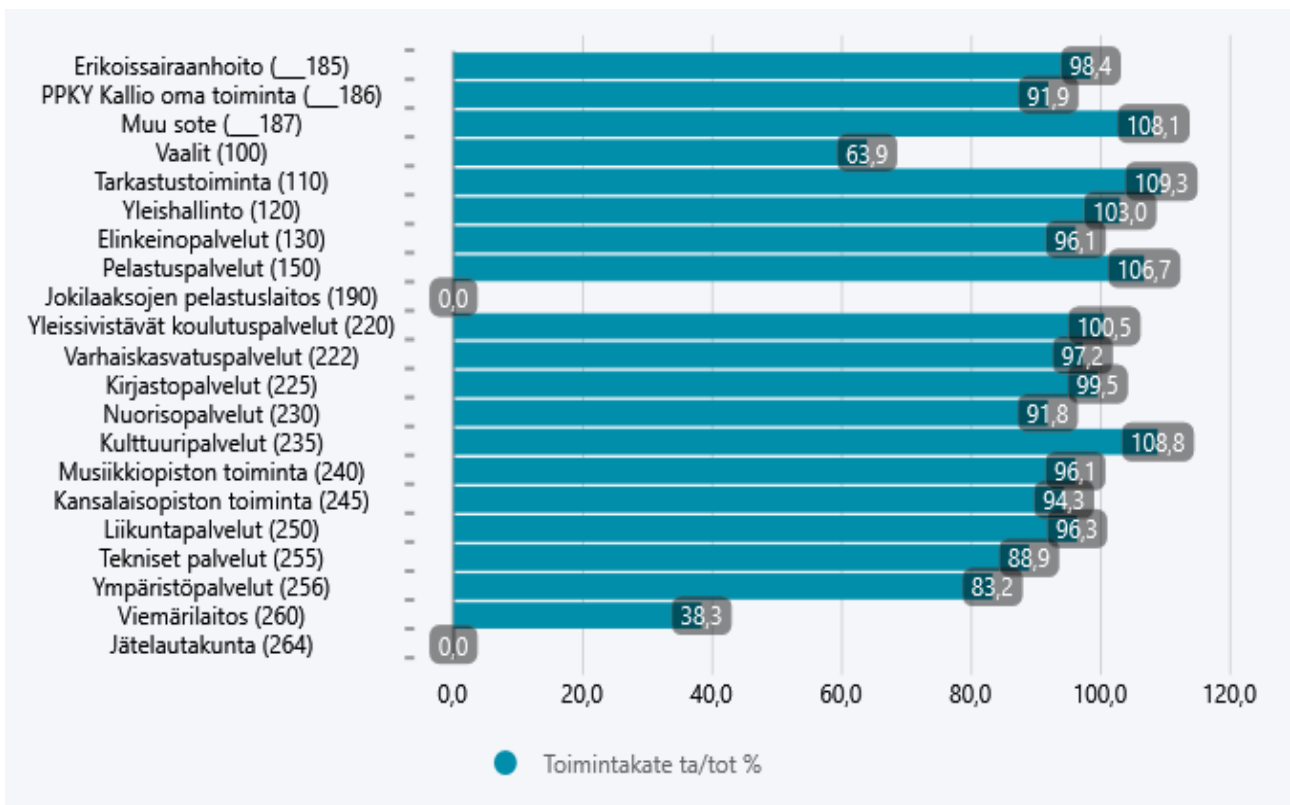
4.4 Yhteenvedo valtuuston hyväksymien sitovien määrärahojen ja tuloarvioiden toteutumisesta

Yhteenvedo valtuuston hyväksymien sitovien määrärahojen ja tuloarvioiden toteutumisesta käyttötaloussa :

Sitovuustaso (toimintakate)	TP 2020	Alkuperäinen TA 2021	TA-Muutettu 2021	TP 2021	Ali/yli (TA/TOT)	To-teuma-%
Vaalit	-1 761	-36 444	-84 246	-53 810	-30 436	63,9 %
Tarkastustoiminta	-45 168	-44 986	-44 986	-49 191	4 205	109,3 %
Yleishallinto	1 764 628	3 835 446	3 835 446	3 948 686	-113 240	103,0 %
Elinkeinopalvelut	-604 198	-631 081	-631 081	-606 510	-24 571	96,1 %
Pelastuspalvelut	-1 785 422	-1 903 796	-1 959 796	-2 090 744	130 948	106,7 %
Erikoissairaanhoido	-20 249 294	-18 314 846	-19 814 846	-19 505 495	-309 351	98,4 %
Kallio oma	-35 023 948	-36 578 234	-36 978 234	-33 975 883	-3 002 351	91,9 %
Muu sote	-1 941 263	-1 615 000	-1 915 000	-2 070 652	155 652	108,1 %
Jokilaaksojen pelastuslaitos	59 963	0	0	0	0	100,0 %
Yleissivistävät koulutuspalvelut	-22 191 252	-24 567 035	-24 567 035	-24 695 560	128 525	100,5 %
Varhaiskasvatuspalvelut	-10 164 867	-11 422 653	-11 534 653	-11 209 332	-325 321	97,2 %
Nuorisopalvelut	-315 666	-399 877	-399 877	-367 025	-32 852	91,8 %
Kirjastopalvelut	-763 910	-820 275	-820 275	-816 154	-4 121	99,5 %
Kulttuuripalvelut	-723 593	-682 262	-682 262	-742 168	59 906	108,8 %
Musiikkiopisto	-912 611	-955 257	-955 257	-917 650	-37 607	96,1 %
Kansalaisopisto	-600 245	-693 199	-693 199	-653 757	-39 442	94,3 %
Liikuntapalvelut	-2 124 628	-2 160 403	-2 315 403	-2 230 241	-85 162	96,3 %
Tekniset palvelut	1 870 928	-2 342 377	-2 342 377	-2 082 309	-260 068	88,9 %
Viemärilaitos	171 410	600 498	600 498	230 106	370 392	38,3 %
Ympäristöpalvelut	-119 583	-276 961	-276 961	-230 563	-46 398	83,2 %
Jätelautakunta	0	0	0	0	0	0,0 %

Tulolaskelman osa	TP 2020	Alkuperäinen TA 2021	TA-Muutettu 2021	TP 2021	Ali/yli (TA/TOT)	To-teuma-%
Verotulot	57 478 643	60 611 000	62 389 000	62 788 031	2 177 031	100,6 %
Valtionosuudet	47 461 958	44 673 100	44 494 100	45 952 792	1 279 692	103,3 %
Korkotuotot	390 418	395 800	395 800	544 714	148 914	137,7 %
Korkokulut	-898 444	-776 000	-776 000	-969 767	-193 767	124,9 %





Investointiosia

Investointiosan sitovat määrärahat. Sitova määräraha on bruttomenot, paitsi maa- ja vesialueissa nettomenot.

Hanke	Alkuperäinen TA 2021	TA-Muutettu 2021	TA YHTEENSÄ 2021	TP 2021	Ali/yli (TA/TOT)	Toteuma-%
8000 Maa- ja vesialueet						
Netto	500 000	0	500 000	-432 640	-932 640	-86,5 %
8010 Osakkeet ja osuudet						
Menot	0	-163 000	-163 000	-162 767	233	99,9 %
Tulot	1 000 000	0	1 000 000	689 472	-310 528	68,9 %
8010 Irtain omaisuus/Kirjasto						
Menot	-10 000	0	-10 000	-9 984	16	99,8 %
8125 Irtain omaisuus/Peruskoulut						
Menot	-30 000	0	-30 000	-26 904	3 096	89,7 %
8128 Irtain omaisuus/Varhaiskasv.						
Menot	-15 000	0	-15 000	-14 695	305	98,0 %
8145 Irtain omaisuus/Liikuntapalvelut						
Menot	-15 000	0	-15 000	-12 900	2 100	86,0 %
8150 Irtain omaisuus/Pelastuspalvelut						
Menot	-1 500 000	0	-1 500 000	-59 963	1 440 038	4,0 %
8202 Kaisaniemen koulu (sis.587 lähiliikunta-alueen)						
Menot	-6 200 000	0	-6 200 000	-5 546 698	653 302	89,5 %
Tulot	0	220 000	220 000	275 000	55 000	125,0 %
8220 Muut talonrakennusinvestoinnit						
Menot	-300 000	0	-300 000	-264 237	35 763	88,1 %
Tulot	0	0	0	3 518	3 518	0,0 %
8221 Taanilan koulu (sis. 584 lähiliikunta-alueen)						
Menot	-6 700 000	0	-6 700 000	-5 845 476	854 524	87,2 %
Tulot	0	132 500	132 500	185 500	53 000	140,0 %
8207 Vähäkankaan koulu						
Menot	-50 000	0	-50 000	-9 459	40 541	18,9 %
8228 Simonpuiston päiväkotikoulu						
Menot	-1 200 000	0	-1 200 000	-1 123 209	76 792	93,6 %
8300 Muut liikennealueet						
Menot	-571 500	0	-571 500	-526 438	45 062	92,1 %
398 Kaisaniemen koulun liikennejärjestelyt						
Menot	-300 000	0	-300 000	-125 759	174 241	41,9 %
326 Taanilan al. liikennejärj.						
Menot	-1 300 000	0	-1 300 000	-1 482 336	-182 336	44,6 %

Hanke	Alkuperäinen TA 2021	TA-Muutettu 2021	TA YHTEENSÄ 2021	TP 2021	Ali/yli (TA/TOT)	Toteuma-%
399 Kiviojan rata-alitukset						
Menot	-100 000	0	-100 000	-1 691	98 309	1,7 %
330 Kiviojan kunnallistekniikka						
Menot	-150 000	0	-150 000	-201 273	-51 273	134,2 %
8400 Puistoalueet						
Menot	-80 000	0	-80 000	-305 232	-225 232	381,5 %
Tulot	0	0	0	187 486	187 486	0,0 %
8500 Liikunta-alueet (ei sis. Taanilan ja Kaisaniemen lähiliikunta-alueita)						
Menot	-60 000	0	-60 000	-120 990	-60 990	201,7 %
8700 Viemärlaitos						
Menot	-400 000	0	-400 000	-258 931	141 069	64,7 %
8900 Irtain omaisuus/Teknisten palvel						
Menot	-30 000	0	-30 000	0	30 000	0,0 %

Rahoitusosa

Sitovuus saamisten bruttolisäys, lainakannan nettomuutos	Alkuperäinen TA 2021	TA-Muutettu 2021	TP 2021	Ali/yli (TA/TOT)
Antolainasaamisten lisäys	0	30 000	30 000	0
Antolainasaamisten vähennys	750 000	750 000	774 352	753 000
Lainakannan muutos	9 456 342	10 098 644	4 584 434	-5 514 210
- Lyhytaikaisten lainojen muutos	89 674	731 976	13 500 000	12 768 024
- Pitkäaikaisten lainojen muutos	9 366 668	9 366 668	-8 915 566	-18 282 234

5. Tilinpäätöslaskelmat

YLIVIESKAN KAUPUNKI TUOSLASKELMA

	1.1.-31.12.2021	1.1.-31.12.2020	Muutos %
Toimintatuotot			
Myyntituotot	31 596 577,58	30 854 729,67	2,40
Maksutuotot	2 503 644,04	2 406 140,95	4,05
Tuet ja avustukset	3 196 984,92	1 409 188,70	126,87
Vuokratuotot	3 933 502,17	3 984 601,77	-1,28
Muut toimintatuotot	1 977 182,02	802 238,27	146,46
Toimintatuotot	43 207 890,73	39 456 899,36	9,51
Valmistus omaan käyttöön	391 247,16	555 284,31	
Toimintakulut			
Henkilöstökulut			
Palkat ja palkkiot	-43 497 158,98	-40 332 576,83	7,85
Henkilösivukulut			
Eläkekulut	-8 911 601,06	-8 111 052,90	9,87
Muut henkilösivukulut	-950 690,62	-517 952,67	83,55
Palvelujen ostot	-69 939 712,06	-66 185 959,80	5,67
Aineet ja tarvikkeet ja tavarat			
Ostot tilikauden aikana	-7 576 059,51	-6 463 726,34	17,21
Avustukset	-5 267 728,16	-5 000 405,81	5,35
Vuokratulot	-6 039 143,20	-6 105 762,29	
Muut toimintakulut	-465 145,82	-493 150,37	-5,68
Toimintakulut	-142 255 992,25	-132 655 302,70	7,24
TOIMINTAKATE	-99 048 101,52	-93 198 403,34	6,28
Verotulot	62 788 030,76	57 478 642,75	9,24
Valtionosuudet	45 952 792,00	47 461 958,00	-3,18
Rahoitustuotot ja -kulut			
Korkotuotot	318 272,85	170 876,45	86,26
Muut rahoitustuotot	82 166,20	75 266,63	9,17
Korkokulut	-817 123,38	-724 920,90	12,72
Muut rahoituskulut	-8 369,30	-29 247,60	-71,38
Rahoitustuotot ja -kulut	-425 053,63	-508 025,42	-16,33
VUOSIKATE	9 267 667,61	11 234 171,99	-17,50
Poistot ja arvonalentumiset			
Suunnitelman mukaiset poistot	-5 499 596,49	-5 799 425,92	-5,17
Arvonalentumiset	0,00	-41 972,98	
TILIKAUDEN TULOS	3 768 071,12	5 392 773,09	-30,13
Poistoeron lisäys- tai vähennys+	385 997,28	329 752,14	17,06
TILIKAUDEN YLI-/ALIJÄÄMÄ	4 154 068,40	5 722 525,23	-27,41

YLIVIESKAN KAUPUNKI RAHOITUSLASKELMA

	1.1.-31.12.2021	1.1.-31.12.2020
Toiminnan rahavirta		
Vuosikate	9 267 667,61	11 234 171,99
Satunnaiset erät, netto	0,00	0,00
Tulorahoituksen korjauserät	-1 693 732,62	-502 935,19
	<u>7 573 934,99</u>	<u>10 731 236,80</u>
Investointien rahavirta		
Investointimenot	-16 664 087,56	-22 757 725,83
Rahoitusosuudet investointimenoihin	651 503,99	221 550,76
Pysyvien vastaavien hyödykkeiden luovutustulot	2 542 491,57	741 367,41
	<u>-13 470 092,00</u>	<u>-21 794 807,66</u>
Toiminnan ja investointien rahavirta	-5 896 157,01	-11 063 570,86
Rahoituksen rahavirta		
Antolainauksen muutokset		
Antolainasaamisten lisäykset	-30 000,00	-300 000,00
Antolainasaamisten vähennykset	74 352,00	763 000,00
	<u>44 352,00</u>	<u>463 000,00</u>
Lainakannan muutokset		
Pitkäaikaisten lainojen lisäys	20 000 000,00	57 733 334,00
Pitkäaikaisten lainojen vähennys	-28 915 566,00	-1 462 227,00
Lyhytaikaisten lainojen muutos	13 500 000,00	-44 000 000,00
	<u>4 584 434,00</u>	<u>12 271 107,00</u>
Oman pääoman muutokset	0,00	0,00
Muut maksuvalmiuden muutokset		
Toimeksiantojen varojen ja pääomien muutokset	-7 384,40	0,00
Vaihto-omaisuuden muutos	-6 368,85	22 063,22
Saamisten muutos	-4 385 453,25	-1 067 078,27
Korottomien velkojen muutos	3 091 995,69	-594 952,49
	<u>-1 307 210,81</u>	<u>-1 639 967,54</u>
Rahoituksen rahavirta	3 321 575,19	11 094 139,46
Rahavarojen muutos	-2 574 581,82	30 568,60
Rahavarojen muutos		
Rahavarat 31.12.	3 652 460,07	6 227 041,89
Rahavarat 1.1.	6 227 041,89	6 196 473,29
	<u>-2 574 581,82</u>	<u>30 568,60</u>

YLIVIESKAN KAUPUNKI TASE

VASTAAVAA	31.12.2021	31.12.2020
PYSYVÄT VASTAAVAT		
Aineettomat hyödykkeet		
Aineettomat oikeudet	3 993 556,56	4 151 878,56
Aineettomat hyödykkeet yhteensä	3 993 556,56	4 151 878,56
Aineelliset hyödykkeet		
Maa- ja vesialueet	17 575 829,31	17 143 188,89
Rakennukset	75 682 648,26	53 466 231,53
Kiinteät rakenteet ja laitteet	16 450 409,20	16 352 842,64
Koneet ja kalusto	1 103 148,92	1 420 042,96
Muut aineelliset hyödykkeet	138 977,38	138 977,38
Ennakkomaksut ja keskeneräiset hankinnat	21 465 855,86	33 546 330,08
Aineelliset hyödykkeet yhteensä	132 416 868,93	122 067 613,48
Sijoitukset		
Osakkeet ja osuudet	10 989 908,00	11 516 613,32
Muut lainasaamiset	2 505 648,00	2 550 000,00
Sijoitukset yhteensä	13 495 556,00	14 066 613,32
TOIMEKSIANTOJEN VARAT		
Muut toimeksiantojen varat	0,00	2 972,57
Toimeksiantojen varat yhteensä	0,00	2 972,57
VAIHTUVAT VASTAAVAT		
Vaihto-omaisuus		
Aineet ja tarvikkeet	49 780,71	43 411,86
Vaihto-omaisuus yhteensä	49 780,71	43 411,86
Saamiset		
Pitkäaikaiset saamiset		
Lainasaamiset	0,00	0,00
Lyhytaikaiset saamiset		
Myyntisaamiset	3 204 928,06	2 765 999,31
Lainasaamiset	0,00	0,00
Muut saamiset	943 768,07	1 775 959,71
Siirtosaamiset	6 605 900,32	1 827 184,18
Saamiset yhteensä	10 754 596,45	6 369 143,20
Rahat ja pankkisaamiset	3 652 460,07	6 227 041,89
VASTAAVAA YHTEENSÄ	164 362 818,72	152 928 674,88

YLIVIESKAN KAUPUNKI TASE

VASTATTAVAA	31.12.2021	31.12.2020
OMA PÄÄOMA		
Peruspääoma	18 552 538,37	18 552 538,37
Edellisten tilikausien yli-/alijäämä	-5 139 499,91	-10 862 025,14
Tilikauden yli-/alijäämä	4 154 068,40	5 722 525,23
Oma pääoma yhteensä	17 567 106,86	13 413 038,46
POISTOERO JA VAPAAEHTOISET VARAUKSET		
Poistoero	818 158,10	1 204 155,38
TOIMEKSIANTOJEN PÄÄOMAT		
Muut toimeksiantojen pääomat	6 986,90	17 343,87
Toimeksiantojen pääomat yhteensä	6 986,90	17 343,87
VIERAS PÄÄOMA		
Pitkäaikainen		
Lainat rahoitus- ja vakuutuslaitoksilta	44 666 670,00	32 675 563,00
Saadut ennakot	150,00	0,00
Muut velat/Liittymismaksut ja muut velat	2 172 111,68	2 039 594,93
Pitkäaikainen yhteensä	46 838 931,68	34 715 157,93
Lyhytaikainen		
Lainat rahoitus- ja vakuutuslaitoksilta	6 733 332,00	27 640 005,00
Joukkovelkakirjalainat/kuntatodistustlainat	74 500 000,00	61 000 000,00
Saadut ennakot	70 948,89	62 425,48
Ostovelat	5 013 468,42	4 584 954,33
Muut velat/Liittymismaksut ja muut velat	2 363 286,96	1 717 049,96
Siirtovelat	10 450 598,91	8 574 544,47
Lyhytaikainen yhteensä	99 131 635,18	103 578 979,24
VASTATTAVAA YHTEENSÄ	164 362 818,72	152 928 674,88

KONSERNITULOSLASKELMA

	KONSERNI 1.1.-31.12.2021	KONSERNI 1.1.-31.12.2020
Toimintatuotot	93 431 309,00	86 908 512,53
Toimintakulut	-194 596 380,00	-182 414 931,63
Osuus osakkuusyhteisöjen voitosta (tappiosta)	124 246,00	177 173,92
Toimintakate	-101 040 824,64	-95 329 245,18
Verotulot	62 577 275,13	57 245 589,07
Valtionosuudet	51 017 618,36	52 655 040,46
Rahoitustuotot ja -kulut:		
Korkotuotot	317 736,46	138 218,00
Muut rahoitustuotot	121 640,82	148 255,62
Korkokulut	-921 183,81	-812 371,62
Muut rahoituskulut	-13 291,59	-38 557,27
Vuosikate	12 058 970,73	14 006 929,08
Poistot ja arvonalentumiset:		
Poistot	-7 985 731,58	-8 253 436,51
Omistuksen eliminointi erot	152 083,63	257 677,68
Arvonalentumiset	0,00	-41 972,98
Tilikauden tulos	4 225 037,53	5 969 197,27
Tilinpäätössiirrot	362,97	-12 430,36
Tilikauden verot	-6 335,47	-7 025,53
Laskennalliset verot	-16 894,62	-15 547,52
Vähemmistöosuudet	102,80	337,78
TILIKAUDEN YLIJÄÄMÄ	4 202 273,21	5 934 531,63

YLIVIESKAN KAUPUNGIN KONSERNIN
KONSERNIRAAHOITUSLASKELMA
1.1.-31.12.2021
1.1.-31.12.2020
Toiminnan rahavirta

Vuosikate	12 058 970,73	14 006 929,08
Tilikauden verot	-6 335,47	-7 025,53
Tulorahoituksen korjaukset	-1 911 882,35	-522 227,04
Toiminnan rahavirta yhteensä	<u>10 140 752,91</u>	<u>13 477 676,51</u>

Investointien rahavirta

Investointimenot	-18 476 924,00	-27 454 191,34
Rahoitusosuudet investointi menoihin	655 739,57	229 112,20
Pysyvien vastaavien luovutustulo	2 630 994,95	1 520 407,75
Investointien rahavirta yhteensä	<u>-15 190 190,48</u>	<u>-25 704 671,38</u>

Toiminnan ja investointien rahavirta
-5 049 437,57 -12 226 994,87
Rahoituksen rahavirta

Antolainojen muutokset		
Antolainojen lisäykset	-30 000,00	-12 674,89
Antolainojen vähennykset	0,00	1 278,00

Lainakannan muutokset

Pitkäaikaisten lainojen lisäys	22 144 200,00	60 767 638,84
Pitkäaikaisten lainojen vähennys	-30 827 682,74	-2 565 448,88
Lyhytaikaisten lainojen muutos	13 415 180,00	-43 910 100,24
Oman pääoman muutokset	-325 043,63	-32 728,25

Muut maksuvalmiuden muutokset

Toimeksiantojen po. ja varojen muutokset	-108 770,97	-90 668,39
Vaihtomaisuuden muutos	-100 458,85	-302 400,94
Saamisten muutos	3 252 169,35	48 358,41
Korottomien velkojen muutos	-2 029 069,82	-640 393,99
Muut maksuvalmiuden muutokset yht.	1 013 869,71	-985 104,91

Rahoituksen rahavirta yhteensä
3 352 754,48 13 262 859,67
RAHAVAROJEN MUUTOS
-1 696 683,09 1 035 864,80
Rahavarat 31.12
12 540 857,11 14 237 540,20
Rahavarat 1.1.
14 237 540,20 13 201 675,40
RAHAVAROJEN MUUTOS
-1 696 683,09 1 035 864,80

KONSERNITASE	1.1.-31.12.2021	1.1.-31.12.2020
VASTAAVAA		
PYSYVÄT VASTAAVAT		
Aineettomat hyödykkeet:		
Aineettomat oikeudet	273 176,34	296 269,05
Muut pitkävaikutteiset menot	4 042 354,11	4 192 474,88
Ennakkomaksut	115 127,55	80 803,61
Aineettomat hyödykkeet yhteensä	4 430 658,00	4 569 547,54
Aineelliset hyödykkeet:		
Maa- ja vesialueet	19 181 637,87	18 960 633,46
Rakennukset	95 664 976,21	76 115 454,85
Kiinteät rakenteet ja laitteet	16 817 822,82	16 744 157,34
Koneet ja kalusto	3 166 211,65	3 667 442,27
Muut aineelliset hyödykkeet	219 300,13	239 521,49
Ennakkomaksut ja keskeneräiset hankinnat	26 472 018,24	36 452 424,31
Aineelliset hyödykkeet yhteensä	161 521 966,92	152 179 633,72
Sijoitukset:		
Osakkuusyhtiöosuudet	2 422 100,65	2 389 255,24
Muut osakkeet ja osuudet	1 510 879,71	1 588 966,55
Muut lainasaamiset	30 358,24	358,24
Muut saamiset	24 733,60	24 733,60
Sijoitukset yhteensä	3 988 072,19	4 003 313,63
TOIMEKSIANTOJEN VARAT		
Valtion toimeksiannot	285 049,93	212 339,97
Lahjoitusrahastojen erityiskatteet	5 536,45	6 253,24
Muut toimeksiantojen varat	356 413,73	465 079,63
Toimeksiantojen varat yhteensä	647 000,12	683 672,84
VAIHTUVAT VASTAAVAT		
Vaihto-omaisuus:		
Aineet ja tarvikkeet	520 341,71	563 765,88
Keskeneräiset tuotteet	131 115,96	155 075,75
Valmiit tuotteet	0,00	33 074,89
Vaihto-omaisuus yhteensä	651 457,67	751 916,52
SAAMISET		
Pitkäaikaiset saamiset:		
Lainasaamiset	0,00	0,00
Muut saamiset	70 434,69	124 137,71
Myyntisaamiset	11 861,15	0,00
Lyhytaikaiset saamiset		
Myyntisaamiset (ly)	5 744 976,03	4 582 162,09
Lainasaamiset (ly)	0,00	-317 065,58
Muut saamiset (ly)	1 470 329,59	2 408 910,83
Siirtosaamiset (ly)	7 715 716,32	2 685 591,33
Saamiset yhteensä	15 013 317,78	9 483 736,39
Rahoitusarvopaperit		
Osakkeet ja osuudet	228,50	228,50
Sijoitukset rahamarkkinainstrumenteihin	228 215,85	106 838,80
Rahoitusarvopaperit yhteensä	228 444,35	107 067,30
Rahat ja pankkisaamiset	12 312 412,74	14 130 472,90
VASTAAVAA YHTEENSÄ	198 793 329,77	185 909 360,83

KONSERNITASE	1.1.-31.12.2021	1.1.-31.12.2020
VASTATTAVAA		
OMA PÄÄOMA		
Peruspääoma	18 552 538,37	18 552 538,37
Säätiöiden ja yhdistysten peruspääoma	2 388,27	2 388,27
Muut omat rahastot	425 186,51	733 722,11
Ed.tilikausien yli-/alijäämä	6 869 770,41	678 485,65
Tilikauden yli-/alijäämä	4 202 273,21	5 934 531,63
Oma pääoma yhteensä	<u>30 052 156,77</u>	<u>25 901 666,03</u>
Vähemmistöosuudet	86 325,56	86 377,04
POISTOERO JA VAPAAEHT.VARAUK.		
Poistoero	0,00	0,00
Vapaaehtoiset varaukset	0,00	0,00
PAKOLLISET VARAUKSET		
Muut pakolliset varaukset	435 600,78	447 964,99
TOIMEKSIANTOJEN PÄÄOMAT		
Valtion toimeksiannot	285 049,93	212 339,97
Lahjoitusrahastojen pääomat	5 721,61	6 504,03
Muut toimeksiantojen pääomat	648 505,12	648 334,42
Toimeksiantojen pääomat yhteensä	<u>939 276,66</u>	<u>867 178,42</u>
VIERAS PÄÄOMA		
Pitkäaikainen:		
Lainat rahoitus- ja vakuutuslaitoksilta	55 642 607,01	43 320 806,75
Lainat julkisyhteisöiltä	0,00	0,00
Saadut ennakot	150,00	0,00
Liittymismaksut ja muut velat	2 218 627,95	2 039 594,93
Laskennalliset verovelat	0,00	15 233,71
Pitkäaikainen vieras pääoma yhteensä	<u>57 861 384,96</u>	<u>45 375 635,39</u>
Lyhytaikainen:		
Lainat rahoitus- ja vakuutuslaitoksilta (ly)	7 665 266,87	29 130 253,37
Lainat julkisyhteisöiltä (ly)	0,00	0,00
Lainat muilta luotonantajilta (ly)	74 500 000,00	61 000 000,00
Saadut ennakot (ly)	99 393,00	88 825,63
Ostovelat (ly)	7 803 585,17	7 262 048,01
Liittymismaksut ja muut velat (ly)	1 783 332,14	1 511 998,19
Siirtovelat (ly)	17 524 544,34	14 227 991,77
Laskennalliset verovelat (ly)	41 550,33	9 422,00
Lyhyt aikainen vieras pääoma yhteensä	<u>109 418 585,04</u>	<u>113 230 538,97</u>
VASTATTAVAA YHTEENSÄ	<u>198 793 329,77</u>	<u>185 909 360,84</u>

6. Tilinpäätöksen liitetiedot

6.1 Tilinpäätöksen laatimista koskevat liitetiedot

- 1 **Tilinpäätöstä laadittaessa noudatetut arvotuseriaatteen ja -menetelmät ja jaksotuseriaatteen ja -menetelmät**
Pysyvät vastaavat
 Jaksotuseriaatteen
 Tulot ja menot on merkitty tuloslaskelmaan suoriteperusteella mukaisesti. Suoritusperusteesta poiketen verotulot on kirjattu niiden tilitysjakokohdan mukaisesti ao. tilikaudelle.
 Pysyvien vastaavien arvostus
 Pysyvien vastaavien aineettomat ja aineelliset hyödykkeet on merkitty taseeseen hankintamenoon vähennettynä suunnitelman mukaisilla poistoilla ja investointimenoihin saaduilla rahoitusosuuksilla. Suunnitelman mukaiset poistot on laskettu ennalta laaditun poistosuunnitelman mukaisesti. Poistosuunnitelman mukaiset suunnitelmapoistojen laskentaperusteet on esitetty tuloslaskelman liitetiedoissa kohdassa suunnitelman mukaisten poistojen perusteet.
 Sijoitusten arvostus
 Pysyvien vastaavien osakkeet on merkitty taseeseen hankintamenoon.
 Vaihto-omaisuus
 Vaihto-omaisuuden arvostus
 Vaihto-omaisuus on merkitty taseeseen painotetun keskihintahankinnan tai sitä alemman todennäköisen hankintameno tai todennäköisen luovutushinnan määrällisenä
 Rahoitusomaisuus
 Rahoitusomaisuuden arvostus
 Saamiset on merkitty taseeseen nimellisarvoon tai sitä alemmaan todennäköiseen arvoon.
 Johdannaissopimusten käsittely
 Johdannaiset sisältävät koronvaihtosopimuksia. Kaikki koronvaihtosopimukset on tehty lainojen suojaamistarkoituksessa. Kaupunki on sitonut lainojen vaihtuvan koron koronvaihtosopimuksilla kiinteään korkoon. Korkeajohdannaisista aiheutuneet kassavirrat on kirjattu tilikauden aikana korkokulujen oikaisuksi. Irtisanotuista johdannaissopimuksista johtuva vastuu on merkitty taseeseen lyhytaikaisiin velkoihin.
 Sovellamme Kirjanpitolain 5:2 §:ää eikä negatiivisia markkina-arvoja ole kirjattu tulosvaikutteisesti.
 Avustusten käsittely
 Pysyvien vastaavien aineellisten hyödykkeiden hankintahintaan saadut rahoitusavustukset on merkitty ao. hyödykkeen hankintameno vähennykseksi.

6.2 Tilinpäätöksen esittämistapaa koskevat liitetiedot

2	Tuloslaskelman ja taseen esittämistavan muutos Tuloslaskelman tai taseen esittämistapaa ei ole muutettu edellisestä tilikaudesta tai kirjanpitolautakunnan kuntajaoston antamista ohjeista poikkeavaksi.
3	Oikaisut, jotka on tehty edelliseltä tilivuodelta esitettäviin tietoihin Ei tarvetta liitetietoon.
4	Selvitys, jos edellistä tilikautta koskevat tiedot eivät ole vertailukelpoisia päättyneen tilikauden tietojen kanssa Ei tarvetta liitetietoon.
5	Aikaisempiin tilikausiin kohdistuvat tuotot ja kulut sekä virheiden korjaukset, jos ne eivät ole merkitykseltään vähäisiä Ei tarvetta liitetietoon.

6.3 Konsernitilinpäätöksen laatimista koskevat liitetiedot

Konsernitilinpäätöksen laajuus

	Yhdistelty	Ei yhdistelty
Tytäryhteisöt		
Yhtiöt	5	1
Kuntayhtymät	4	
Osakkuusyhteisöt	4	1
	13	2

Konsernitilinpäätökseen on yhdistelty kaikki tytäryhteisöt. Tytäryhteisöistä Huhmarkallio Oy:llä ei ole ollut liiketoimintaa vuosiin. Jokilaaksojen Eläinklinikka Oy:tä ei ole yhdistelty, koska sen osakkeilla ei ole enää tasearvoa ja yhtiöllä ei ole ollut toimintaa. Konsernitilinpäätökseen on yhdistelty kaikki kuntayhtymät, joissa kunta on jäsenenä.

Konsernitilinpäätöksen laskentaperiaatteet

Konsernitilinpäätös sisältää taseen, tuloslaskelman, rahoituslaskelman ja liitetiedot.

Sisäiset liiketapahtumat ja sisäiset katteet

Konserniyhteisöjen keskinäiset tuotot ja kulut sekä saamiset ja velat on vähennetty sekä konserniyhteisöjen ja kunnan omistamien kuntayhtymien keskinäiset tuotot ja kulut sekä saamiset ja velat on vähennetty vähäisiä liiketapahtumia lukuun ottamatta. Olennaiset pysyviin vastaaviin sisältyvät sisäiset katteet on vähennetty. Kiinteistöverot on eliminoitu.

Keskinäisen omistuksen eliminointi

Kaupungin ja sen tytäryhteisöjen sekä kuntayhtymien keskinäisen omistus on eliminoitu. Omistuksen eliminoinnissa syntynyt ero on kirjattu kokonaisuudessaan hankintatilikaudelle.

Vähemmistöosuudet

Vähemmistöosuudet on erotettu konsernin yli- ja alijäämästä konsernituloslaskelmassa sekä konsernin omasta pääomasta konsernitaseessa.

Suunnitelmapoistojen oikaisu

Tytäryhteisöjen poistot on oikaistu suunnitelman mukaisiksi, mikäli ne eivät ole tehneet omissa tilinpäätöksissään suunnitelman mukaisia poistoja, ja jäännösarvojen ero on kirjattu konsernituloslaskelmassa tytäryhteisöpoistojen oikaisuksi ja aikaisemmille tilikausille kertynyt ero konsernitaseessa edellisten tilikausien yli- tai alijäämän oikaisuksi. Kuntakonsernin sisällä käytetyt erilaiset poistosuunnitelmat on jätetty yhdenmukaistamatta.

Osakkuusyhteisöt

Osakkuusyhteisöt on yhdistelty pääomaosuusmenetelmällä konsernitilinpäätökseen. Centria-ammattikorkeakoulu Oy on jätetty yhdistelemättä, koska kaupungin omistus on alle 20 %.

Poistoerot ja vapaaehtoiset varaukset

Konsernitaseessa vapaaehtoiset ja verotusperusteiset varaukset sekä poistoero on jaettu vapaaseen omaan pääomaan ja ja laskennalliseen verovelkaan. Jako on otettu huomioon omistuksen eliminoinnissa, vähemmistöosuuksien erottamisessa sekä osakkuusyhteisöjen yhdistelemisessä.

Poikkeavata arvostus ja jaksotusperiaatteet ja menetelmät

Ei tarvetta liitetietoon.

Poikkevat tilikaudet

Ei tarvetta liitetietoon.

Edellisen tilikauden tietojen vertailukelpoisuus

Ei tarvetta liitetietoon.

6.4 Tuloslaskelmaa koskevat liitetiedot

6 Toimintatuotot toimialoittain

Toimintatuotot tehtäväalueittain (ulkoiset)				
	Konserni		Kunta	
Vuosi	2021	2020	2021	2020
Yleishallinto (kaupunginhallitus, vaalit)			2 188 509	421 053
Opetus- ja kulttuuripalvelut			3 239 623	3 177 781
Yhdyskuntapalvelut			8 412 991	10 355 164
Alueellinen pelastuslaitos			27 644 946	25 555 251
Käyttömaksuuden myyntivoitot			1 721 822	502 935
Kunnan toimintatuotot yhteensä	108 718 691	86 908 513	43 207 891	40 012 184

7 Verotulojen erittely

Verotulojen erittely	2021	2020
Kunnan tulovero	53 102 931,75	49 681 227,57
Osuus yhteisöveron tuotosta	4 629 516,70	3 247 998,95
Kiinteistövero	5 055 582,31	4 549 416,20
Verotulot yhteensä	62 788 030,76	57 478 642,72

8 Valtionsuuksien erittely

Valtionsuuksien erittely	Konserni		Kunta	
	2021	2020	2021	2020
Kunnan peruspalvelujen valtionosuus	38 891 262	40 445 047	38 891 262,00	40 445 047,00
Siitä: verotuloihin perustuva valtionosuuksien tasaus	10 122 564	9 653 776	10 122 564,00	9 653 776,00
Siitä: Harkinnanvarainen valtionosuuden korotus	1 500 000	1 500 000	1 500 000,00	1 500 000,00
Verotulomenetysten korvaus	6 806 076	6 775 911	6 806 076,00	6 775 911,00
Opetus- ja kulttuuritoimen muut valtionosuudet	5 320 280	5 434 082	255 454,00	241 000,00
Valtionsuudet ja verotulomenetysten korvaukset yhteensä	51 017 618	52 655 040	45 952 792,00	47 461 958,00

9 Palvelujen ostot eriteltyinä asiakaspalvelujen ostoihin ja muiden palvelujen ostoihin

Palvelujen ostojen erittely	2021	2020
Asiakaspalvelujen ostot	58 399 083,76	56 113 576,56
Muiden palvelujen ostot	11 540 628,30	10 072 383,24
Kunnan palvelujen ostot yhteensä	69 939 712,06	66 185 959,80

10 Valtuustoryhmien toimintaedellytysten tukemiseksi annetut tuet valtuustoryhmittäin eriteltyinä

Ei ole maksettu tukea.

11 Selvitys suunnitelman mukaisten poistojen perusteista ja niiden muutoksista

Kaupunginvaltuusto on hyväksynyt 26.3.2018 § 17 suunnitelman mukaisten poistojen perusteet.

Kaupunginhallitus on hyväksynyt 16.9.2019 tarkemmat hyödykeryhmäkohtaiset poistoajat.

1.1.2013 valmistuneiden hyödykkeiden poistojen laskennan perusteena on hyödykkeen taloudellinen käyttöikä.

Ennen 1.1.2013 valmistuneiden hyödykkeiden poistot lasketaan kaupunginvaltuuston 30.12.1996 hyväksymän poistosuunnitelman mukaisesti.

Käytetyt poistoajat ja niitä vastaavat vuotuiset poistoprosentit sekä poistomenetelmät v. 2021:

Poistosuunnitelma	Poistomenetelmä	Poisto aika
Aineettomat hyödykkeet		
Aineettomat oikeudet	tasapoisto	5-30 vuotta
Tietokoneohjelmat	tasapoisto	4 vuotta
Muut pitkävaikutteiset menot	tasapoisto	4 vuotta
Aineelliset hyödykkeet		
Maa- ja vesialueet	ei poistoa	
Rakennukset	tasapoisto	20-30 vuotta
Kiinteät rakenteet ja laitteet	menojäännöspoisto	7-20 %
Koneet ja kalusto	tasapoisto	4-15 vuotta
Muut aineelliset hyödykkeet	ei poistoa	
Osakkeet ja osuudet	ei poistoa	

Kaupunginhallitus on vahvistanut poistolaskennan pohjana käytettäväksi pienhankintarajaksi 10.000 euroa.

Pienhankinnat on kirjattu vuosikuluksi.

12 Selvitys pakollisten varausten muutoksista

	Konserni		Kunta	
	2021	2020	2020	2019
Eläkevastuu	0,00	0,00	0,00	0,00
Osuus kuntayhtymän alijäämästä	0,00	0,00	0,00	0,00
Potilasvahinkovastuut 1.1. (PPSHP)	14 216,00	0,00	0,00	0,00
Lisäykset tilikaudella	0,00	0,00	0,00	0,00
Vähennykset tilikaudella	14 216,00	14 216,00	0,00	0,00
Potilasvahinkovastuut 31.12. (PPSHP)	28 432,01	14 216,00	0,00	0,00
Muut vastuut 1.1.	15 776,20	0,00	0,00	0,00
Lisäykset tilikaudella	15 776,20	15 776,20	0,00	0,00
Vähennykset tilikaudella	0,00	0,00	0,00	0,00
Muut vastuut 31.12.	31 552,40	15 776,20	0,00	0,00

13 Pysyvien vastaavien hyödykkeiden luovutusvoitot- ja tappiot

	Konserni		Kunta	
	2021	2020	2021	2020
Muut toimintatuotot				
Maa- ja vesialueiden myyntivoitot	647 823,89	355 713,47	511 819,42	355 713,47
Osakkeiden luovutusvoitot (Ylivieskan Kettukallionkatu 4 Oy osakkeiden myynti)	1 210 002,08	147 221,72	1 210 002,08	147 221,72
Osakkeiden luovutustappiot (As.Oy Koivukallionsadon osakkeiden myynti)	-28 088,88	0,00	-28 088,88	0,00
Myyntivoitot yhteensä	1 829 737,09	502 935,19	1 693 732,62	502 935,19

14 Satunnaisiin tuottoihin ja kuluihin sisältyvät erät

	Konserni		Kunta	
	2021	2020	2021	2020
Satunnaiset tuotot				
Maa- ja vesialueiden luovutusvoitot	0,00	0,00	0,00	0,00
Satunnaiset kulut				
Osakkeiden luovutustappio	0,00	0,00	0,00	0,00

- 15 Osinkotuottojen ja peruspääoman korkotuottojen erittely**
 Ei tarvetta liitetietoon.

- 16 Erittely poistoeron muutoksista**

	Konserni		Kunta	
	2021	2020	2021	2020
Investointivaraukseen liittyvä poistoeron muutos (vähennys+/lisäys-)	374 939	401 249	385 997,28	329 752,14

6.5 Tasetta koskevat liitetiedot

Taseen vastaavia koskevat liitetiedot

- 17 Lainan liikenteeseen laskemisesta aiheutuneet kuluksi kirjaamattomat menot ja pääoma-alennukset**
 Ei tarvetta liitetietoon.

- 18 Arvonkorotusten periaatteet ja arvonnäytysmenetelmät**
 Ei tarvetta liitetietoon.

- 19 Tiedot pysyvistä vastaavista tase-eräkohtaisesti**
 Taulukot: Aineettomat ja aineelliset hyödykkeet, maa- ja vesialueet erittely, sijoitukset, olennaiset kuntayhtymäosuusosuuksien arvonnäytysmuutokset

Liitetieto numero 19 Tiedot pysyvistä vastaavista tase-eräkohtaisesti

	Aineettomat ja aineelliset hyödykkeet				Aineelliset hyödykkeet						Yhteensä
	Aineettomat oikeudet	Muut pitkävaikutteiset menot	Ennakkomaksut	Yhteensä	Maa-alueet	Rakennukset	Klinterä rakenteet ja laitteet	Koneet ja kalusto	Muut aineelliset hyödykkeet	Ennakkom. ja keskenol.hankkeet	
Poistamaton hankintameno 1.1.2020	21 756,28	4 256 556,83	0,00	4 278 313,11	17 008 580,62	54 018 147,11	17 598 890,33	1 872 198,98	138 977,38	14 664 035,89	105 300 830,31
Lisäykset tilikauden aikana	26 384,25	0,00	0,00	26 384,25	201 015,00	937 859,39	1 388 941,22	73 197,64	0,00	20 100 334,53	22 701 347,78
Rahoitusosuudet tilikaudella	0,00	0,00	0,00	0,00	0,00	-31 740,97	0,00	0,00	0,00	-189 809,79	-221 550,76
Vähennykset tilikauden aikana	0,00	0,00	0,00	0,00	-96 400,53	0,00	0,00	0,00	0,00	0,00	-96 400,53
Siirrot erien välillä	0,00	0,00	0,00	0,00	29 993,80	819 438,08	208 792,47	0,00	0,00	-1 028 230,55	29 993,80
Tilikauden poisto	-9 670,68	-143 148,12	0,00	-152 818,80	0,00	-2 309 213,05	-2 812 040,41	-525 353,66	0,00	0,00	-5 799 425,92
Arvonlennukset ja niiden palaut.	0,00	0,00	0,00	0,00	0,00	0,00	0,00	0,00	0,00	0,00	0,00
Poistamaton hankintameno 31.12.	38 469,85	4 113 408,71	0,00	4 151 878,56	17 143 188,89	53 466 231,53	16 352 842,64	1 420 042,96	138 977,38	33 546 330,08	122 067 613,48
Arvonkorotukset	0,00	0,00	0,00	0,00	0,00	0,00	0,00	0,00	0,00	0,00	0,00
Kirjanpitoarvo 31.12.2020	38 469,85	4 113 408,71	0,00	4 151 878,56	17 143 188,89	53 466 231,53	16 352 842,64	1 420 042,96	138 977,38	33 546 330,08	122 067 613,48
Olenneiset lisäpoistot											

	Osakkeet ja osuudet						Jvk-, muut lina- ja muut saami		Sijoitukset	
	Osakkeet tytäryhteisöt	Osakkeet yhteisöt	Kuntayhtymä osuudet	Muut osakkeet ja osuudet	Yhteensä	Saamiset konserni-yhteisöt	Yhteensä	Yhteensä	Yhteensä	
Hankintameno 1.1.2020	4 042 590,53	1 172 274,75	5 795 748,34	690 004,37	11 700 617,99	0,00	0,00	0,00	11 700 617,99	
Lisäykset	0,00	0,00	0,00	0,00	0,00	2 550 000,00	2 550 000,00	2 550 000,00	2 550 000,00	
Vähennykset	-142 031,69	-28 591,95	0,00	-13 381,03	-184 004,67	0,00	0,00	0,00	-184 004,67	
Siirrot erien välillä	0,00	0,00	0,00	0,00	0,00	0,00	0,00	0,00	0,00	
Hankintameno 31.12.2020	3 900 558,84	1 143 682,80	5 795 748,34	676 623,34	11 516 613,32	2 550 000,00	2 550 000,00	14 066 613,32		
Arvonlennukset	0,00	0,00	0,00	0,00	0,00	0,00	0,00	0,00	0,00	
Arvonkorotukset	0,00	0,00	0,00	0,00	0,00	0,00	0,00	0,00	0,00	
Kirjanpitoarvo 31.12.2020	3 900 558,84	1 143 682,80	5 795 748,34	676 623,34	11 516 613,32	2 550 000,00	2 550 000,00	14 066 613,32		

Omistukset muissa yhteisöissä

20	Kotipaikka	Nimi	Kaupungin omistussuus	Konsernin omistussuus	Kuntakonsernin osuus		tilikauden voitosta/ tappiosta
					omasta pääomasta	vieraasta pääomasta	
Tytäryhteisöt							
	Ylivieska	Ylivieskan Vuokra-asunnot Oy	100,00 %	100,00 %	6 666 020	4 985 478	242 472
	Ylivieska	Ylivieskan Teknologia kylä YTEK Oy	100,00 %	100,00 %	1 775 693	590 479	70 287
	Ylivieska	Ylivieskan Teollisuuskiinteistöt Oy	100,00 %	100,00 %	154 993	2 914 085	2 470
	Ylivieska	Vieskan Teollisuustalo Oy	62,54 %	62,54 %	109 257	46 192	1 542
	Ylivieska	Huhmarkallio Oy (ei toimintaa)	100,00 %	100,00 %	0	0	0
	Ylivieska	Asunto Oy Raudassato	100,00 %	100,00 %	153 823	49 963	5
21 Kuntayhtymät							
	Ylivieska	Peruspalvelukuntayhtymä Kallio	41,72 %	41,72 %	1 181 838	6 902 549	-13 368
	Nivala	Jokilaaksojen koulutus kuntayhtymä	16,96 %	16,96 %	5 290 281	785 777	27 008
	Oulu	Pohj.-Pohj. sairaanhoitopiirin ky	1,42 %	1,42 %	2 360 514	8 564 925	56 642
	Oulu	Pohjois-Pohjanmaan liitto	3,61 %	3,61 %	71 484	38 222	10 181
22 Osakkuusyhteisöt							
	Ylivieska	Jokilaaksojen Ravikeskus Oy	31,52 %	31,52 %	253 219	13	4 517
	Ylivieska	Jokilaaksojen Eläinklinikka Oy (ei toimintaa)	48,72 %	48,72 %	0	0	0
	Nivala	Vesikolmio Oy	27,35 %	27,35 %	1 703 215	7 891 919	9 364
	Ylivieska	Kuntien Hetapalvelut Oy	39,30 %	43,45 %	54 814	530 414	501
	Ylivieska	Kiinteistö Oy Ylivieskan Vesitalo	0,00 %	33,33 %	52 164	180 353	5 644

23 Saamisten erittely

	2021		2020	
	Pitkäaikaiset	Lyhytaikaiset	Pitkäaikaiset	Lyhytaikaiset
Saamiset tytäryhteisöiltä				
Myyntisaamiset	0,00	16 989,15	0,00	0,00
Lainasaamiset	2 475 648,00	0,00	2 550 000,00	0,00
Siirtosaamiset ja muut saamiset	0,00	309 269,22	0,00	317 065,58
Yhteensä	2 475 648,00	326 258,37	2 550 000,00	317 065,58
Saamiset kuntayhtymiltä, joissa kunta on jäsenenä				
Myyntisaamiset	0,00	232 767,00	0,00	161 331,73
Lainasaamiset	0,00	0,00	0,00	0,00
Siirtosaamiset ja muut saamiset	0,00	2 545 657,60	0,00	277 703,62
Yhteensä	0,00	2 778 424,60	0,00	439 035,35
Saamiset osakkuus- ja muilta omistusyhteisöiltä				
Myyntisaamiset	0,00	37 963,84	0,00	36 655,47
Lainasaamiset	0,00	0,00	0,00	0,00
Siirtosaamiset ja muut saamiset	0,00	45 504,18	0,00	0,00
Yhteensä	0,00	83 468,02	0,00	36 655,47
Saamiset muilta				
Lainasaamiset	0,00	0,00	0,00	0,00
Saamiset yhteensä	2 475 648	3 188 151	2 550 000	792 756

24 Siirtosaamisiin ja muihin saamisiin liittyvät olennaiset erät

	Konserni		Kunta	
	2020	2019	2021	2020
Pitkäaikaiset siirto- ja muut saamiset				
Lainasaamiset	0,00	0,00	0,00	0,00
Lyhytaikaiset siirtosaamiset				
Tulojäämät				
Ymp.ministeriön ja öljyn.rahaston avustus	827 368,00	860 279,50	827 368,00	860 279,50
Kelan korvaus työterveydenhuollosta	430 329,61	473 128,85	274 663,48	310 737,67
Hankeavustukset, EU-tuet, ELY-avustukset	309 071,60	109 898,13	279 969,66	83 519,09
Muut tulojäämät	5 399 189,51	1 297 905,95	5 223 899,18	572 647,92
Tulojäämät yhteensä	6 965 958,72	2 741 212,43	6 605 900,32	1 827 184,18
Siirtosaamiset				
Muut saamiset				
Jätevesimaksusaatavat	101 547,96	948 764,81	101 547,96	948 764,81
Lainasaamiset	0,00	0,00	0,00	0,00
Kiinteistö Oy Vallesmanni	98 463,60	98 463,60	98 463,60	98 463,60

Taseen vastattavia koskevat liitetiedot
25 Oman pääoman erittely

	Konserni		Kunta	
	2021	2020	2021	2020
Peruspääoma 1.1	18 552 538	18 552 538	18 552 538,37	18 552 538,37
Lisäykset	0	0		
Vähennykset	0	0		
Peruspääoma 31.12	18 552 538	18 552 538	18 552 538,37	18 552 538,37
Säätiöiden ja yhdistysten	2 388	2 388		
Arvonkorotusrahassto 1.1	0	0	0,00	0,00
Lisäykset			0,00	0,00
Vähennykset	0	0	0,00	0,00
Arvonkorotusrahassto 31.12	0	0	0,00	0,00
Muut omat rahastot			0,00	0,00
Vahinkorahassto 1.1	733 722	710 462	0,00	0,00
Siirrot rahastoon	2 128	23 260	0,00	0,00
Siirrot rahastosta	0	0	0,00	0,00
Vahinkorahaston pääoma 31.12	735 850	733 722	0,00	0,00
Muut omat rahastot yhteensä 31.12	425 187	733 722	0,00	0,00
Edellisten tilikausien yli/alijäämä 1.1	6 613 017	659 995	-10 862 025,14	-10 862 025,14
Lisäykset siirrot rahastoista		16 924	0,00	0,00
Vähennykset siirrot rahastoista ja eliminoinnit		1 567	0,00	0,00
Edell.tilik. virheen korjaus	-256 753	0	0,00	0,00
Edellisten tilikausien yli/alijäämä yht 31.12 .	6 869 770	678 486	-10 862 025,14	-10 862 025,14
Tilikauden yli-/alijäämä	4 202 273	5 934 532	5 722 525,23	5 722 525,23
Oma pääoma yhteensä	30 052 157	25 901 666	13 413 038,46	13 413 038,46

26 Erittely poistoerosta

Jokilaaksojen pelastuslaitoksen investointien kertynyt poistoero

	2021	2020
Poistoero 1.1.	1 204 155,38	1 533 907,52
Poistot	-385 997,28	-389 714,64
Poistoeron vähennys	385 997,28	389 714,64
Investointivarauksen lisäys	0,00	59 962,50
Investointivarauksen vähennys	0,00	-59 962,50
Poistoeron lisäys (-)/vähennys (+)	385 997,28	329 752,14
Poistoero 31.12.	818 158,10	1 204 155,38

27 Pitkäaikaiset velat , jotka erääntyvät viiden vuoden tai pitemmän ajan kuluttua

	2021	2020
Lainat rahoitus- ja vakuutuslaitoksilta	0,00	0,00

28 Erittely liikkeeseen lasketuista joukkovelkakirjalainoista

	Konserni		Kunta	
	2021	2020	2021	2020
Alle vuoden kuluessa erääntyvät kuntatodistuslainat Korko -0,40 - -0,47 %	74 500 000	61 000 000	74 500 000	61 000 000

29 Pakolliset varaukset

	Konserni		Kunta	
	2021	2020	2021	2020
Muut pakolliset varaukset				
Potilasvahinkovastuut (PPSHP)	435 601	447 965	0,00	0,00
Pakolliset varaukset yhteensä	435 601	447 965	0,00	0,00

30 Pitkä- ja lyhytaikaiset velat tytäryhteisöille, kuntayhtymille sekä osakkuus- ja muille omistusyhteisöille

Vieras pääoma	2021		2020	
	Pitkä-aikainen	Lyhyt-aikainen	Pitkä-aikainen	Lyhyt-aikainen
Velat tytäryhteisöille				
Saadut ennakot	0,00	0,00	0,00	0,00
Ostovelat	0,00	544,41	0,00	32,04
Siirtovelat ja muut velat	0,00	1 517 937,22	0,00	867 566,01
Yhteensä	0,00	1 518 481,63	0,00	867 598,05
Velat kuntayhtymille				
Saadut ennakot	0,00	0,00	0,00	0,00
Ostovelat	0,00	1 785 307,74	0,00	1 672 049,04
Siirtovelat ja muut velat	0,00	2 301 626,61	0,00	742 062,57
Yhteensä	0,00	4 086 934,35	0,00	2 414 111,61
Velat osakkuus- ja muille omistusyhteisöille				
Saadut ennakot	0,00	0,00	0,00	0,00
Ostovelat	0,00	104 389,05	0,00	169 537,96
Siirtovelat ja muut velat	0,00	65 856,72	0,00	0,00
Yhteensä	0,00	170 245,77	0,00	169 537,96
Vieras pääoma yhteensä	0,00	5 775 661,75	0,00	3 451 247,62

31 Sekkitaliliimiitti

Ei tarvetta liitetietoon.

32 Muiden velkojen erittely

	Konserni		Kunta	
	2021	2020	2021	2020
Muut velat				
Liittymismaksut	2 039 595	2 039 595	2 039 594,93	2 039 594,93
Muut velat	2 567 918	2 473 757	2 363 286,96	1 717 049,96
Muut velat yhteensä	4 607 513	4 513 352	4 402 881,89	3 756 644,89

33 Siirtovelkoihin sisältyvät olennaiset erät

	Konserni		Kunta	
	2021	2020	2021	2020
Lyhytaikaiset siirtovelat				
Tuloennakot	214 353	635 066	70 948,89	491 661,64
Menojäämät				
Lomapalkkajaksotus	9 680 876	9 174 589	5 584 967,14	5 078 680,24
Palkkojen ja henkilösivukulujen jaksotukset	2 198 833	1 972 637	1 399 148,62	1 172 952,51
Korjojaksotukset	9 620	18 734	6 678,81	15 792,66
Koronvaihtosopimusten jaksotus	215 433	224 249	215 433,17	224 249,39
Muut siirtovelat/menojäämät	800 791	2 281 714	110 284,60	1 591 208,03
Siirtovelat yhteensä	13 119 906	14 306 989	10 450 598,91	8 574 544,47

6.6 Vakuuksia ja vastuusitoumuksia ja taseen ulkopuolisia järjestelyjä koskevat liitetiedot

34 Velat, joiden vakuudeksi annettu kiinnityksiä kiinteistöihin

	Konserni		Kunta	
	2021	2020	2021	2020
Lainat rahoitus- ja vakuutuslaitokselta	886 330	2 515 578	0	0
Lainat julkisyhteisöiltä	0	0	0	0
	886 330	2 515 578	0	0
Vakuudeksi annetut kiinnitykset yhteensä	2 985 696	7 015 694	0	0

35 Vakuudet, jotka kunta on antanut muiden omien sitoumusten kuin velkojen vakuudeksi Ei tarvetta liitetietoon.

36 Vakuudet, jotka kunta on antanut samaan konserniin kuuluvien yhteisöjen puolesta Ei tarvetta liitetietoon.

37 Yhteenlaskettu arvo kunnan antamista muista (kuin ed.kohdissa 34-36 tarkoiteuista) vakuuksista lajeittain ryhmiteltynä Ei tarvetta liitetietoon.

38 Vuokra- ja leasingvastuut

Leasingvastuut	Konserni		Kunta	
	2021	2020	2021	2020
Seuraavalla tilikaudella maksettavat irtain (ajoneuvot, ICT-laitteet ym.)	1 894 212	1 950 525	1 630 496,30	1 623 397,88
Myöhemmin maksettavat irtain (ajoneuvot, ICT-laitteet ym.)	4 946 818	2 397 853	4 594 133,27	2 397 853,05
Yhteensä	6 841 030	5 245 622	6 224 629,57	4 493 613,00
Leasingsopimuksiin ei sisälly olennaisia irtisanomis- ja lunastusehdon mukaisia vastuuta.				

Vuokravastuut	Konserni		Kunta	
	2021	2020	2021	2020
Vuokravastuut yhteensä (PPSHP, P-P Liitto)	373 843	328 644	0	0
Seuraavalla tilikaudella maksettavat	123 773	93 329	0	0
Myöhemmin maksettavat	250 070	235 315	0	0

39 **Vastuositoumukset**
40

	Konserni		Kunta	
	2021	2020	2021	2020
Takaussitoumukset samaan konserniin kuuluvien yhteisöjen puolesta				
Alkuperäinen pääoma	28 683 283	26 313 501	28 593 823,19	26 181 440,70
Jäljellä oleva pääoma	15 384 807	13 797 926	15 358 131,55	13 718 257,48
Takaukset muiden puolesta				
Alkuperäinen pääoma	8 120 568	7 264 486	8 077 968,36	7 264 485,82
Järjellä oleva pääoma	5 534 875	4 935 879	5 504 026,57	4 935 878,63

Vastuu Kuntien takauskeskuksen takausvastuista	2021	2020
	Kunnan osuus Kuntien takauskeskuksen takausvastuista 31.12.	108 202 637,00
Kunnan osuus Kuntien takauskeskuksen kattamattomista takausvastuista 31.12.	0,00	0,00
Kunnan mahdollista vastuuta kattava osuus takauskeskuksen rahastosta 31.12.	70 879,00	63 406,00

41 **Muut taseen ulkopuoliset järjestelyt**

Järjestelyn tarkoitus	Konserni		Kunta	
	2021	2020	2021	2020
Sopimusvastuut				
Sopimusvastuu Sievin kunnan jätevesien käsittelystä 19.9.2032 saakka	167 796	167 796	167 796,00	167 796,00
Arvonlisäveron palautusvastuu	234 284	213 830	0,00	0,00
Perustamishankkeiden valtionosuuksien palautusvastuut (vastuu voimassa 15 vuotta)	5 683 900	5 935 900	5 683 900,00	5 935 900,00

Sosiaali- ja terveydenhuollon sekä opetus- ja kulttuuritoimen perustamishankkeisiin saatujen valtionosuuksien palautusvastuut. Vastuut päättyvät viimeistään 2031 ja koskevat Kaisaniemen koulua, lukiota, Kiviojan koulua, Rahkolan koulua, liikuntakeskusta, Sipilän palvelukeskusta, jäähallia ja liikuntapuiston huoltorakennusta. Yliveskan kaupungin suunnitelmassa ei ole sellaisten rakennusten/kiinteistöjen myyntejä, joita arvonlisäveron palautusvastuu koskee. Konserniyhteisöjen ilmoittama arvonlisäveron palautusvastuu käy ilmi ylläolevasta taulukosta.

Järjestelyn tarkoitus	Konserni		Kunta	
	2021	2020	2021	2020
Koronvaihtosopimukset A (Voimassa olevat) Koronvaihtosopimuksilla (67411,67413, 349359, YLIVIES1, Danske 56169230SA-BMGYK) suojataan koko lainakantaa. Koronvaihtosopimuksilla on muutettu vaihtuvat korot kiinteiksi. Korkojakso vaihtuvan koron määrittämistä varten 3 tai 6 kk. Sopimukset erääntyvät 27.9.2021, 28.10.2021, 30.3.2022, 31.12.2026 ja 30.3.2027. Sopimukset purkukoiteudellisia molempien osapuolien osalta. Lainapääomaa vastaava nimellisarvo yhteensä Käypä arvo yhteensä Keskiporko %	36 142 000	46 142 000	36 000 000	46 000 000
	-4 116 512	-3 992 348	-4 114 800,52	-3 990 636,76
			1,36	1,15
Koronvaihtosopimukset B Tulevaisuudessa voimaan tulevilla koronvaihtosopimuksilla (D2,N1,N2,N3) suojataan otettavia vaihtuvakorkoisia lainoja. Koronvaihtosopimuksilla muutetaan vaihtuva korko kiinteäksi ajalle 2026-2038, 2022-2032, 2024-2044 ja 2026-2059. Suojaustarkoitus: suojattavan vaihtuvakorkoisen sopimuksen lainaehdot käänteisesti yhteneväiset tai suojaus velkakirjalainan ja koronvaihto koko lainasalkulle. Arvioitu suojattava lainapääoma 100-110 milj. euroa. Sopimukset purkukoiteudellisia molempien osapuolien osalta. Lainapääomaa vastaava nimellisarvo yhteensä Käypä arvo yht. (pankin ilmoituksen mukaan)	60 000 000	60 000 000	60 000 000,00	60 000 000,00
	-25 059 195	-35 173 819	-25 059 195,00	-35 173 818,53
Koronvaihtosopimusryhmien A ja B yhteenlaskettu arvioitu suojausaste on noin 40 %:a 2024 saakka.				

3.6 Henkilöstöä ja tilintarkastajan palkkioita ja intressitahotapahtumia koskevat liitetiedot

42

Henkilöstön lukumäärä

Sisältää vakinaiset, tilapäiset ja sijaiset.

Henkilöstön lukumäärä 31.12	2021*	2020
Yleishallinto	30	18
Pelastustoimi	376	628
Varhaiskasvatuspalvelut	176	159
Opetus- ja kulttuuripalvelut	442	446
Tekniset palvelut	140	141
Yhteensä	1164	1392

*Laskentatapa muuttunut vuonna 2021 palvelussuhteiden lkm mukaiseksi, aiemmin henkilönimien mukainen.

6.7 Henkilöstöä ja tilintarkastajan palkkioita ja intressitahotapahtumia koskevat liitetiedot

42 Henkilöstön lukumäärä

Sisältää vakinaiset, tilapäiset ja sijaiset.

Henkilöstön lukumäärä 31.12	2021*	2020
Yleishallinto	32	18
Pelastustoimi	558	628
Varhaiskasvatuspalvelut	237	159
Opetus- ja kulttuuripalvelut	584	446
Tekniset palvelut	229	141
Yhteensä	1640	1392

*Laskentatapa muuttunut vuonna 2021 palvelussuhteiden lkm mukaiseksi, aiemmin henkilönimien mukainen.

43 Henkilöstökulut

Henkilöstökulut 31.12.	2021	2020
Henkilöstökulut tuloslaskelman mukaan	53 600 707,58	49 146 247,24
Henkilöstökuluja aktivoitu aineettomiin ja aineellisiin hyödykkeisiin	30 397,00	37 428,89
Henkilöstökulut yhteensä	53 631 104,58	49 183 676,13

44 Luottamushenkilön palkkioista perityt puolueelle tai puolueyhdistykselle tilitetyt luottamushenkilömaksut

Luottamushenkilön palkkioista perityt ja tilitetyt luottamushenkilömaksut	2021	2020
Suomen Keskusta	19 391,23	14 583,15
Kansallinen Kokoomus	4 014,00	2 631,75
Suomen Sosialidemokraattinen puolue	2 259,00	1 635,50
Perussuomalaiset	4 095,75	2 339,25
Vihreä liitto	3 227,26	3 212,50
Suomen Kristillisdemokraatit	1 074,00	774,00
Vasemmistoryhmä	1 294,50	969,00
Tilitetyt luottamushenkilömaksut yhteensä	35 355,74	26 145,15

45

Tilintarkastajan palkkiot

Tilintarkastajan palkkiot kunnassa	2021	2020
Tilintarkastuspalkkiot	6 866,50	10 075,00
Tark.lautakunnan sihteeripalvelut	5 022,00	7 425,00
Palkkiot yhteensä	11 888,50	17 500,00

46 Kunnan ja sen intressitahoihin kuuluvien välisistä liiketoimista, jos ne ovat olennaisia eikä niitä ole toteutettu tavanomaisin kaupallisin ehdoin.

Ei tarvetta liitetietoon.

7. Eriytetyt tilinpäätökset

7.1 VIEMÄRILAITOKSEN ERIYTETTY TILINPÄÄTÖS

Viemärlaitos eriytettiin kirjanpidollisesti omaksi taseyksiköksi 1.1.2018 alkaen.

Viemärlaitoksen tuloslaskelma

	TP 2021	TP 2020
Liikevaihto	1 836 186,15	1 754 813,94
Valmistus omaan käyttöön	6 316,00	3 607,00
Materiaalit ja palvelut		
Aineet, tarvikkeet ja tavarat		
Ostot tilikauden aikana	-45 683,61	-30 633,31
Palvelujen ostot	-1 532 969,85	-1 483 221,13
Henkilöstökulut		
Palkat ja palkkiot	-13 484,92	-6 934,56
Henkilösivukulut	-13 329,16	-11 891,89
Poistot ja arvonalentumiset		
Poistot	-351 953,91	-391 396,68
Liiketoiminnan muut kulut	-6 928,67	-54 329,66
Liikeyli-/alijäämä	-121 847,97	-219 986,29
Rahoitustulot ja -menot		
Korkomenot	0,00	0,00
Korvaus peruspääomasta 4,0 %	-144 275,42	-144 275,42
Yli-/alijäämä ennen varauksia	-266 123,39	-364 261,71
Poistoeron muutos	0,00	0,00
Varausten muutos	0,00	0,00
Tilikauden yli-/alijäämä	-266 123,39	-364 261,71

TULOSLASKELMAN TUNNUSLUVUT

Kaupungin sijoittaman pääoman tuotto, %	-2,36	-4,25
Voitto, % (sis. korvauksen peruspääomasta)	-14,49	-20,76

	Avaustase	Vuoden alusta	Muutos
Viemärlaitos			
T A S E			
VASTAAVAA			
A PYSYVÄT VASTAAVAT			
I Aineettomat hyödykkeet			
II Aineelliset hyödykkeet			
Maa- ja vesialueet	16 355,93	16 355,93	0,00
3. Kiinteät rakenteet ja laitt	3 280 054,00	3 253 474,28	-26 579,72
6. Ennakkomaksut ja kesk.eräis	431 472,97	433 862,47	2 389,50
Aineelliset hyödykkeet yht	3 727 882,90	3 703 692,68	-24 190,22
III Sijoitukset			
PYSYVÄT VASTAAVAT YHTEENSÄ	3 727 882,90	3 703 692,68	-24 190,22
B TOIMEKSIANTOJEN VARAT			
C VAIHTUVAT VASTAAVAT			
I Vaihto-omaisuus			
II Saamiset			
Pitkäaikaiset saamiset			
Lyhytaikaiset saamiset			
1. Myyntisaamiset	1 018 013,87	1 015 513,87	-2 500,00
3. Muut saamiset	31 414,77	52 248,11	20 833,34
Lyhytaikaiset saamiset yht.	1 049 428,64	1 067 761,98	18 333,34
Saamiset yhteensä	1 049 428,64	1 067 761,98	18 333,34
III Rahoitusarvopaperit			
Rahat ja pankkisaamiset			
Rahat ja pankkisaamiset yht.	-305 837,43	-430 485,62	-124 648,19
VAIHTUVAT VASTAAVAT YHTEENSÄ	743 591,21	637 276,36	-106 314,85
VASTAAVAA YHTEENSÄ	4 471 474,11	4 340 969,04	-130 505,07

VASTATTAVAA
A OMA PÄÄOMA

I Peruspääoma	-3 606 885,38	-3 606 885,38	0,00
IV Ed.tilikausien yli/alijäämä	1 288 064,55	1 288 064,55	0,00
V Tilikauden yli/alijäämä	266 122,97	381 681,27	115 558,30
OMA PÄÄOMA YHTEENSÄ	-2 052 697,86	-1 937 139,56	115 558,30

**B POISTOERO JA VAPAAEHTOISET
VARAUKSET**
PAKOLLISET VARAUKSET
D TOIMEKSIANTOJEN PÄÄOMAT
E VIERAS PÄÄOMA
I Pitkäaikainen

7. Muut velat	-2 172 111,68	-2 172 111,68	0,00
Pitkäaikainen vieras po. yht.	-2 172 111,68	-2 172 111,68	0,00

II Lyhytaikainen

6. Ostovelat	-118 245,41	-103 298,64	14 946,77
7. Muut velat	-109 293,90	-109 293,90	0,00
8. Siirtovelat	-19 125,26	-19 125,26	0,00
Lyhytaikainen vieras po. yht.	-246 664,57	-231 717,80	14 946,77
VIERAS PÄÄOMA YHTEENSÄ	-2 418 776,25	-2 403 829,48	14 946,77

VASTATTAVAA	-4 471 474,11	-4 340 969,04	130 505,07
-------------	---------------	---------------	------------

	0,00	0,00	0,00
--	------	------	------

7.2 PELASTUSLAITOKSEN ERIYTETTY TILINPÄÄTÖS

PELASTUSLAITOKSEN TULOSLASKELMA

	31.12.2021	31.12.2020
Liikevaihto	29 722 482,87	27 324 180,25
Aineet ja tarvikkeet		
Ostot tilikauden aikana	-1 998 425,33	-1 913 174,43
Palvelujen ostot	-3 648 036,82	-2 255 133,67
Henkilöstökulut		
Palkat ja palkkiot	-16 552 955,85	-16 415 380,87
Henkilösivukulut	-3 360 106,90	-2 994 064,35
Poistot ja arvonalentumiset		
Suunnitelman mukaiset poistot	-385 997,28	-389 714,64
Liiketoiminnan muut kulut		
Vuokrat	-3 908 666,30	-3 438 849,41
Avustukset	-76 155,00	-78 203,00
Muut kulut	-178 136,67	-169 412,02
Liiketoiminnan muut kulut	-4 162 957,97	-3 686 464,43
Liikelyli-/alijäämä	-385 997,28	-329 752,14
Rahoitustulot ja -menot		
Korkotulot/-menot	0,00	0,00
Korvaus jäännöspääomasta	0,00	0,00
Yli-/alijäämä ennen varauksia	-385 997,28	-329 752,14
Poistoeron lisäys (-) / vähennys (+)	385 997,28	329 752,14
Tilikauden yli-/alijäämä	0,00	0,00
Tuloslaskelman tunnusluvut	2021	2020
Voitto, %	0,00	0,00
Pelastuslaitoksen pysyvät vastaavat	2021	2020
Kuljetusvälineet, muut koneet ja kalusto	818 158,10	1 204 155,38
	818 158,10	1 204 155,38
Pelastuslaitoksen kertynyt poistoero	818 158,10	1 204 155,38

8. Luettelo kirjanpitokirjoista ja tositelajeista, selvitys kirjanpidon säilytyksestä

Käytetyt kirjanpitokirjat vuonna 2021:

Pääkirja
Päiväkirja
Ostoreskontra
Myyntireskontra
Palkkakirjanpito
Varastokirjanpito
Tilinpäätös, joka sisältää toimintakertomuksen, tilinpäätöslaskelmat ja tilinpäätöksen liitetiedot
Tase-erittelyt ja liitetietojen tositteet

Tositteiden lajit

1 Pankkitositteet
2 Tiliotteet Basware
9 Palkkatositteet
10 KP Laskennalliset
11 KP Automaattikirjaukset
12 SL Laskennalliset
13 SL Automaattikirjaukset
14 Vyörytykset
15 Luottotappiot
16 Poistot
20 Ostolaskujen maksut
21 Ostolaskut WorkFlow
22 Ostolaskut ostoreskontra
30 Myyntireskontran suoritukset
31 Myyntilaskut/Hetan yleislaskut
32 Myyntilaskut/Tekninen yleislaskutus
33 Myyntilaskut/Muu yleislaskutus
34 Myyntilaskut / Liikuntapalvelut
35 Myyntilaskut / Kansalaisopisto/HelleWin
36 Myyntilaskut / Jope valvontalaskut
37 Myyntilaskut / Ensihoidon omavastuu
38 Myyntilaskut/Varhaiskasvatuspalvelut
86 Hyvitysten kohdistus
87 Korkolaskut
88 Sopimuslaskutus
89 Sisäinen laskutus
90 Muistiotositteet
96 Kirjanpidon tulos
97 Kirjanpidon tulos laskennalliset
98 Sisäisen laskennan tulos
99 Sisäisen laskennan tulos laskennalliset

Kirjanpitokirjojen ja tositteiden säilytys

Kirjanpitokirjojen ja tositteiden säilyttämisessä noudatetaan vahvistettua arkistosääntöä. Vuodesta 2008 alkaen on käytetty sähköistä arkistointia. Osa aineistosta paperitulosteina, tositelajit 2, 10, 12, 22, 90 ja 96-99.

Tilinpäätös pysyvästi, päiväkirja 10 vuotta ja pääkirja 10 vuotta.

Vuoden 2021 tilinpäätöksen allekirjoitukset

Ylivieskassa 28. päivänä maaliskuuta 2022

Ylivieskan kaupunginhallitus

_____	_____	_____
_____	_____	_____
_____	_____	_____

7. Tilinpäätösmerkintä

Tilinpäätös on laadittu hyvän kirjanpitoavan mukaisesti. Olemme antaneet suorittamastamme tilintakastuksesta tänään kertomuksen.

Ylivieskassa __.__. 2022

TALVEA JULKISHALLINNON PALVELUT OY
JHTT-yhteisö

Marko Paasovaara, JHT, KHT